MOTIVO

YEAR 10 M043 NOVEMBER 2023 - JANUARY 2024
www.lh.co.th

LAND & HOUSES

MOTIVO

YEAR 10 M043
NOVEMBER 2023 - JANUARY 2024
www.lh.co.th
LAND & HOUSES

Travel

"การเดินทาง" ไม่ใช่แค่เพื่อท่องเที่ยวเท่านั้น แต่การออกเดินทางในทุกๆ ก้าวเดินยังเท่ากับเป็นการเพิ่มประสบการณ์ให้กับชีวิต รวมถึงการได้เปิดโลกทัศน์ใหม่ๆ ที่เราไม่เคยเห็นหรือได้รู้จักมาก่อน ตลอดจนยังทำให้เกิดมิตรภาพใหม่ๆ ระหว่างการเดินทางอีกด้วย

ดังนั้น "การเดินทาง" จึงมีความหมายในทุกย่างก้าว ที่แม้ว่าจะต้องเจอกับอุปสรรคหรือปัญหา แต่นั่นก็ถือเป็นบทเรียนอันล้ำค่าที่จะทำให้เราเกิดการเรียนรู้ และต่อยอดสิ่งเหล่านั้นให้เกิดประโยชน์กับตัวเองและคนรอบข้างมากที่สุด ซึ่งในคอลัมน์ Travel จะเผยให้เห็นถึงความหมายและข้อดีในด้านต่างๆ ของการเดินทาง ขณะเดียวกันภายในเล่มก็ยังมีเนื้อหาอื่นๆ อีกมากมาย เริ่มจากการแนะนำโครงการบ้าน "Villaggio บางใหญ่" ซึ่งมีแนวคิด "Good Living Scandinavian Style" ที่มาพร้อมกับแบบบ้านซีรีส์ใหม่ กับคอลัมน์ Welcome

ตามมาที่ Exclusive Interview ซึ่งในฉบับนี้เป็นการเปิดรับฟังความคิดเห็นจากลูกบ้านในโครงการของแลนด์ แอนด์ เฮ้าส์ กับการใช้ "iDesign Application" แอปพลิเคชันเพื่อการออกแบบบ้านด้วยตัวคุณเอง ที่ไม่เพียงจะได้บ้านในแบบที่ถูกใจแล้ว ยังสามารถควบคุมงบประมาณของการแต่งบ้านได้อีกด้วย จากนั้นไปต่อกันที่คอลัมน์ Be Healthy กับเรื่องของ "โรคย้ำคิดย้ำทำ" ที่จะมาบอกสาเหตุและวิธีการรักษาตัวจากโรคนี้ ส่วนคอลัมน์ Best Day Out ได้แนะนำสถานที่ทำบุญและไหว้พระขอพรเนื่องในโอกาสใกล้เทศกาลส่งท้ายปีเก่าต้อนรับปีใหม่เพื่อความเป็นสิริมงคลก่อนที่จะเริ่มต้นชีวิตในปีถัดไป หรือจะเป็น Living Guide คอลัมน์ที่จะมาเอาใจคนที่กำลังมองหาคาเฟ่และร้านอาหาร สำหรับพักผ่อนหรือใช้เวลากับคนรักและครอบครัวในช่วงส่งท้ายปลายปี

DIY อีกหนึ่งคอลัมน์ที่จะมาชวนประดิษฐ์ของตกแต่งบ้านจากของเหลือใช้ ซึ่งในฉบับนี้เป็นการแนะนำการทำ "โคมไฟโหลแก้ว" ที่ทำง่ายๆ และใช้อุปกรณ์เพียงไม่กี่ชิ้น เพื่อช่วยทำให้บ้านดูมีสีสันในยามค่ำคืน นอกจากนี้ยังมีคอลัมน์ที่มีสาระและเนื้อหาดีๆ อยู่ภายในเล่มอีกมากมาย ซึ่งล้วนเป็นความตั้งใจของแลนด์ แอนด์ เฮ้าส์ ที่ต้องการบอกเล่าเรื่องราวดีๆ พร้อมส่งต่อสาระความรู้และสร้างความสุขให้กับคุณผู้อ่านและทุกครอบครัว

www.lh.co.th/contactus
@landandhouses
www.twitter.com/lhhome
www.facebook.com/landandhouses
www.instagram.com/lhhome
1198

CONTENTS
NOVEMBER 2023 - JANUARY 2024

04 Travel
ออกค้นหาประสบการณ์เพื่อสิ่งที่ดีกว่า

08 Welcome
Villaggio Bangyai
Good Living Scandinavian Style

10 Home Gadget
TRAVEL GADGETS
อุปกรณ์ทันสมัยเพื่อการเดินทาง

11 Tips & Tricks
5 IDEAS FOR MULTI-FUNCTION SPACE
ไอเดียแต่งห้อง เพิ่มพื้นที่การใช้งาน

12 Be Healthy
OBSESSIVE COMPULSIVE DISORDER
โรคย้ำคิดย้ำทำ

14 DIY
MASON JAR LANTERN
โคมไฟโหลแก้ว

16 Exclusive Interview
iDESIGN APPLICATION
แอปพลิเคชันสร้างไอเดียแต่งบ้าน

18 Metro Focus
UPDATE NEW ROAD
PRAN NOK - BUDDHAMONTHON SAI 4
เส้นทางใหม่ เชื่อมการเดินทางเพื่อคุณภาพชีวิต

20 L&H Network

22 L&H Living

24 Single Home : North

26 Living Guide : North Zone
JOYFUL TIME
เวลาแห่งความสุข

28 Single Home : South

30 Living Guide : South Zone
RECHARGE YOURSELF
เติมพลังให้ตัวเราเอง

32 Single Home : East

34 Living Guide : East Zone
PRECIOUS MOMENT
ช่วงเวลาที่มีค่า

36 Single Home : West

38 Living Guide : West Zone
VINTAGE STYLE CAFE
คาเฟ่ในสไตล์ย้อนวันวาน

40 Townhome

42 Condominium

44 Major Cities

46 Best Day Out
MAKE MERIT
ไหว้พระทำบุญ เสริมสิริมงคลรับปีใหม่

48 L&H Highlights
• โครงการใหม่ CHAIYAPRUEK พรานนก - สาย 2
เติมเต็มความสุขของชีวิต...ใกล้ชิดธรรมชาติ
ในสังคมส่วนตัวเพียง 56 หลัง

49 L&H Highlights
• โครงการใหม่ CHAIYAPRUEK แจ้งวัฒนะ
บ้านหรูแนวคิดใหม่ในบรรยากาศรีสอร์ต
เปิดแบบบ้านใหม่ ที่ดินใหญ่ 60 ตารางวาขึ้นไป

50 L&H Highlights
• วันเวลา ณ เจ้าพระยา
เตรียมพบ Riverfront Condo ริมเจ้าพระยา
เร็วๆ นี้

51 L&H Highlights
• MANTANA มะลิวัลย์ - ขอนแก่น
NEW ICONIC LUXURY IN KHON KAEN

52 Dining Delight
VANTAGE POINT RESTAURANT
"บุฟเฟต์" สไตล์ยุโรป
ในบรรยากาศสุดโรแมนติก

53 Gourmet
PASSION FRUIT PANNA COTTA
พานาคอตต้าเสาวรส เมนูอร่อยง่ายๆ

54 My Best Friend
STANDARD POODLE
พุดเดิ้ลตัวโตสุดน่ารัก

55 Calendar
KNOWLEDGE IS POWER
ความรู้คือพลัง

56 Fresh Idea
RECYCLED SKATEBOARD IDEAS
ไอเดียจากสเกตบอร์ดเก่า

58 Library
KEEP READING
มาอ่านหนังสือกัน

59 More Than Words

TRAVEL
ออกค้นหาประสบการณ์ เพื่อสิ่งที่ดีกว่า

" To travel is to live."
... *Hans Christian Andersen*

การออกเดินทางไม่ใช่แค่กิจกรรมเพื่อการท่องเที่ยวเพียงอย่างเดียว ทว่าการออกเดินทางยังทำให้คุณได้ค้นพบอะไรต่างๆ อีกมากมาย ทั้งต่อตัวเองและคนรอบข้าง ตลอดจนยังอาจเกิดการเรียนรู้สิ่งใหม่ๆ ในแบบที่ไม่เหมือนใคร ซึ่งข้อดีของการออกค้นหาประสบการณ์นั้นมีอยู่มากมาย ดังนี้

ประสบการณ์ล้ำค่า (ประเมินค่าไม่ได้)

การออกเดินทางทุกครั้ง ไม่เพียงจะทำให้เราได้พบกับเรื่องราวแปลกใหม่ในชีวิต ที่ไม่สามารถเจอได้ในชีวิตประจำวันเท่านั้น ทว่ายังทำให้ได้พบกับบททดสอบของชีวิตในหลากหลายรูปแบบที่ไม่เคยเจอในบทเรียนหรือการทำงานทั่วไป และบททดสอบเหล่านั้นยังนำมาเรียนรู้ต่อยอดในอีกหลายๆ โอกาสได้อีกด้วย ถือเป็นประสบการณ์ที่ล้ำค่า และเป็นผลพลอยได้ของการเดินทาง ที่นอกจากจะทำให้เราสร้างความแข็งแกร่งให้กับตัวเองได้แล้ว ยังทำให้เรามีความรู้นอกตำราเรียน ซึ่งสามารถนำทางชีวิตให้ก้าวไปข้างหน้าได้อย่างมั่นคง และมั่นใจอีกด้วย

เรียนรู้และเห็นเป้าหมายชีวิต

หลายๆ ครั้งเราอาจจะกำลังถามตัวเองว่าจริงๆ แล้วชีวิตต้องการอะไรกันแน่ กระทั่งได้ออกเดินทาง และได้พบเจอเรื่องราวใหม่ๆ ให้เรียนรู้ โดยการเรียนรู้เหล่านั้นเองจะทำให้เราค้นพบว่า เราต้องการอะไร ชอบอะไร หรือไม่ชอบอะไร จนหลายๆ ครั้งอาจแปลกใจกับตัวเองว่า เราสามารถทำในสิ่งที่ไม่เคยทำมาก่อนได้อย่างไร และท้ายที่สุดแล้วเราก็จะพบเป้าหมายต่างๆ ที่ตามหามานานได้เสียที

มองเห็นโลกกว้างในมุมใหม่

ในการเดินทางแต่ละครั้ง ถือเป็นการเปิดโอกาสให้ได้พบกับมุมมองและทัศนคติใหม่ๆ ในโลกที่แตกต่างไปจากที่เราคุ้นชิน ทำให้ได้รับรู้มุมมองความคิดที่จะมาช่วยพัฒนาตัวเองให้มีทักษะต่างๆ ทั้งการแก้ปัญหาในระหว่างการเดินทาง หรือแม้แต่ทักษะการใช้ชีวิตในแต่ละท้องถิ่น ยิ่งได้บวกกับประสบการณ์การเดินทางตลอดระยะเวลาที่ผ่านมา จะยิ่งกลายเป็นสิ่งสำคัญที่ทำให้เราเติบโต และมีความแข็งแกร่งมากขึ้นอย่างน่าเหลือเชื่อทีเดียว

สอนการวางแผนให้ชีวิต

หนึ่งในข้อดีของการเดินทาง คือการช่วยให้รู้จักวางแผนทางการเงิน รวมถึงวางแผนการเดินทาง และการใช้ชีวิต มีการคิด และวิเคราะห์ได้ดียิ่งขึ้น เช่นหากเราต้องการเดินทางไปท่องเที่ยวในสถานที่ใดก็ตาม สิ่งแรกที่ต้องคิดคือจะวางแผนการเดินทางอย่างไร จะต้องใช้ค่าใช้จ่ายเท่าไรในช่วงเวลานั้น รวมถึงอาจต้องค้นหาที่พัก หรือเส้นทางใหม่ๆ ของการเดินทาง ซึ่งถือเป็นการตัดสินใจที่จะต้องใช้ความคิดมากทีเดียว แต่นั่นก็จะทำให้เรากลายเป็นคนที่คิดวิเคราะห์อย่างมีแบบแผน สามารถนำมาปรับใช้ในชีวิตประจำวันได้อย่างดีทีเดียว

เข้าใจชีวิตมากขึ้น

การเดินทางทำให้เราได้เจอกับผู้คนมากมาย หรือบางครั้งยังได้เจอกับวัฒนธรรมใหม่ๆ ในแต่ละท้องถิ่น ในแบบที่แตกต่างไปจากสิ่งที่คุ้นชินในทุกวัน ซึ่งไม่เพียงจะทำให้มีความเข้าใจในวัฒนธรรมและความเป็นจริงที่เกิดขึ้น แต่ยังอาจ

หลอมรวมให้เราเข้าไปเป็นส่วนหนึ่งในวัฒนธรรมเหล่านั้น ทำให้เกิดความเข้าใจในวิถีความเป็นอยู่ของผู้คนในแต่ละท้องถิ่น และนำมาซึ่งความเข้าใจในชีวิตอีกรูปแบบหนึ่ง รวมถึงการเป็นปัจจัยสำคัญที่ช่วยให้เกิดการใช้เหตุผลสำหรับการตัดสินใจในสิ่งต่างๆ มากขึ้น ไม่เพียงเท่านั้นยังอาจทำให้มีความเมตตา และใช้ทัศนคติที่เป็นบรรทัดฐานของตัวเองให้น้อยลงไปด้วย

ความทรงจำดีๆ ที่ไม่มีวันลืมเลือน

หนึ่งในความสุขของมนุษย์คือการมีความทรงจำดีๆ ที่จะทำให้เกิดรอยยิ้มทุกครั้งเมื่อนึกถึง ซึ่งก็ต้องยอมรับว่าการเดินทางหลายๆ ครั้งมักสร้างความทรงจำที่ดีเสมอ ไม่ว่าจะเป็นความทรงจำที่ดีกับครอบครัว หรือเพื่อนฝูง รวมถึงคนรักที่ได้มาใช้เวลาร่วมกันในการเดินทาง และสิ่งที่เกิดขึ้นนี้จะกลายเป็นสมบัติที่ล้ำค่า และไม่มีวันถูกขโมย เนื่องจากความทรงจำดีๆ นั้นจะอยู่กับเราตลอดไป ไม่เพียงเท่านั้น ความทรงจำเหล่านั้นยังอาจกลายเป็นพลังบวกสำคัญที่ทำให้เกิดแรงบันดาลใจในการทำงาน และนำพาสิ่งดีๆ เข้ามาในชีวิต

ความท้าทายใหม่

บางครั้งการเดินทางไปค้นหาประสบการณ์ ไม่ใช่ว่าจะโรยด้วยกลีบกุหลาบเสมอไป เพราะหลายครั้งยังอาจต้องเจอกับปัญหาและอุปสรรคที่รออยู่ข้างหน้า ซึ่งก็ถือเป็นอีกความท้าทายที่ไม่อาจทันรู้ตัวมาก่อน และยังทำให้ต้องพยายามค้นหาทางออกที่ดีที่สุดให้ได้ เช่น การเดินทางไปต่างประเทศที่เราไม่ได้มีความถนัดทางด้านภาษา หรืออาจจะรู้จักแค่เพียงผิวเผิน จึงจำเป็นต้องหาวิธีการในการสื่อสารที่ทำให้ทั้งสองฝ่ายเข้าใจไปในทิศทางเดียวกัน และนั่นก็จะทำให้เราเกิดความมั่นใจในการออกเดินทางเพื่อค้นหาประสบการณ์ให้กับชีวิตมากขึ้น

พบมิตรภาพใหม่

หนึ่งในสิ่งที่เกิดขึ้นระหว่างการออกเดินทางคือ

มิตรภาพใหม่และเพื่อนใหม่ ที่หลายต่อหลายครั้งได้เข้ามามีส่วนช่วยให้เราได้เดินทางไปถึงจุดหมายปลายทางอย่างที่ตั้งใจไว้ ขณะเดียวกัน ยังทำให้เกิดการแลกเปลี่ยนความคิดและมุมมองต่างๆ ได้อย่างดี หรือมองเห็นมุมมองใหม่ๆ ของการเดินทางอย่างที่เราไม่เคยพบเจอมาก่อน โดยมิตรภาพเหล่านั้นอาจมีทั้งมิตรภาพในแบบสั้นๆ และมิตรภาพที่ยาวนาน ซึ่งอาจจะทำให้เราได้เพื่อนใหม่ที่จะมาต่อยอดให้เกิดเรื่องราวดีๆ ตลอดไปก็ได้

VILLAGGIO BANGYAI
GOOD LIVING SCANDINAVIAN STYLE

"บ้าน" นอกจากจะมีความหมายของการเป็นที่อยู่อาศัยแล้ว คำนี้ยังมีความหมายที่กว้างกว่านั้น ซึ่งก็รวมถึงความรัก ความอบอุ่น ความปลอดภัย และยังเป็นเสมือนศูนย์กลางของสมาชิกทุกคนในบ้านในการใช้ชีวิตร่วมกันอย่างมีความสุข ดังนั้น การเลือกบ้านคุณภาพดีสักหลัง ก็น่าจะเป็นหลักประกันในการเริ่มต้นคุณภาพชีวิตที่ดีกว่า โดยเฉพาะคนที่ต้องการเริ่มต้นใช้ชีวิตแบบครอบครัว

สระว่ายน้ำบริเวณคลับเฮาส์

พื้นที่อเนกประสงค์บริเวณคลับเฮาส์

Villaggio Bangyai โครงการบ้านคุณภาพจากแลนด์ แอนด์ เฮ้าส์ ที่ตั้งอยู่บนที่ดินขนาด 91 ไร่ ซึ่งถือเป็นทำเลศักยภาพย่านอำเภอบางใหญ่ จังหวัดนนทบุรี โดยมาพร้อมแนวคิด "Good Living Scandinavian Style" ที่ชวนให้ทุกคนได้สัมผัสกับความเป็นที่สุดของคุณภาพชีวิตในดีไซน์สวย รวมถึงยังเป็นบ้านซีรีส์ใหม่ "Simply Bliss" ที่แลนด์ แอนด์ เฮ้าส์ ตั้งใจสร้างสรรค์เพื่อมาตอบโจทย์ไลฟ์สไตล์ของคนรุ่นใหม่ ภายใต้บรรยากาศความร่มรื่นของพื้นที่สีเขียวส่วนกลาง "TIKA Park" สวนสวยที่ผลัดเปลี่ยนสีสันในทุกฤดูกาล พร้อมกับผืนน้ำขนาดใหญ่กลางโครงการ รวมถึงการสัมผัสกับบรรยากาศความเป็นสแกนดิเนเวียนได้อย่างเต็มอิ่ม

โครงการ Villaggio Bangyai เป็นโครงการขนาดใหญ่ที่สามารถรองรับ 453 ครอบครัว โดยมีบ้านเดี่ยว 2 ชั้น และบ้านแฝด (Duo Home) ที่ได้รับการออกแบบบ้านในซีรีส์ Simply Bliss โดยมีแบบบ้านให้เลือกด้วยกัน 3 แบบ บนขนาดที่ดินเริ่มต้นที่ 37.1 ตารางวา "Classy" บ้านคู่ที่มีพื้นที่ใช้สอย 133 ตารางเมตร 2 ห้องนอน 3 ห้องน้ำ และ 2 ที่จอดรถ ขณะที่แบบบ้าน "Cozy" บ้านเดี่ยวพร้อมพื้นที่ใช้สอย 137 ตารางเมตร 3 ห้องนอน 3 ห้องน้ำ 2 ที่จอดรถ และแบบบ้าน "Comfy" บ้านเดี่ยวที่มีพื้นที่ใช้สอย 153 ตารางเมตร 3 ห้องนอน 3 ห้องน้ำ พร้อม 1 ห้องพักผ่อนชั้นบน และ 2 ที่จอดรถ ซึ่งแต่ละแบบบ้านยังมีสีให้เลือกถึง 3 สี (เขียว ขาวครีม และฟ้า)

บ้านทุกหลังได้รับการติดตั้งสัญญาณกันขโมยระบบ Magnetic Sensor และระบบ AirPlus^2 (แอร์พลัสสแควร์) ที่จะทำให้อากาศภายในบ้านเกิดการหมุนเวียนตลอดเวลา ซึ่งสามารถควบคุมและดูสภาพอากาศทั้งภายในบ้านและนอกบ้านด้วยแอปพลิเคชันผ่านสมาร์ตโฟน

โครงการ Villaggio Bangyai ออกแบบบ้านอย่างทันสมัย

บริเวณส่วนรับประทานอาหาร มีพื้นที่กว้างขวาง

ห้องนอนแสนอบอุ่นและมีบรรยากาศแห่งการพักผ่อน

พื้นที่ส่วนกลางของโครงการมาพร้อมสิ่งอำนวยความสะดวกต่าง ๆ เช่น Bergen Club พื้นที่พักผ่อนในบรรยากาศสบาย ที่รวมคลับเฮาส์ 2 ชั้นสไตล์สแกนดิเนเวียน, ห้องรับรอง, ห้อง Kid's Room, ห้องฟิตเนส, สนามเด็กเล่น, สระว่ายน้ำระบบเกลือที่แยกสระเด็กและผู้ใหญ่ รวมถึงแปลงผักสวนครัวที่ลูกบ้านในโครงการสามารถเก็บไปประกอบอาหารได้ พร้อมทั้งมีระบบรักษาความปลอดภัยตลอด 24 ชั่วโมง ซึ่งราคาบ้านในโครงการจะเริ่มต้นที่ 4.29 ล้านบาท

Villaggio Bangyai ตั้งอยู่บนพื้นที่ซึ่งมีเส้นทางคมนาคมสะดวกสบาย และเชื่อมต่อกับถนนสายต่าง ๆ เช่น ถนนกาญจนาภิเษก, ถนนรัตนาธิเบศร์, ถนนชัยพฤกษ์, ถนนราชพฤกษ์ รวมถึงยังอยู่ใกล้กับทางด่วนศรีรัช-วงแหวนรอบนอก ถนนมอเตอร์เวย์บางใหญ่-กาญจนบุรี ที่กำลังจะเกิดขึ้นในอนาคต ขณะเดียวกันยังอยู่ไม่ไกลจากสถานีรถไฟฟ้าสายสีม่วงอย่างสถานีคลองบางไผ่ อีกทั้งอยู่ใกล้ห้างสรรพสินค้า อาทิ Decathlon บางใหญ่, Big C บางใหญ่, Home Pro บางใหญ่, Central Plaza Westgate, IKEA บางใหญ่ รวมถึงสถานศึกษา เช่น โรงเรียนกสิณธรเซนต์ปีเตอร์และโรงเรียนอนุบาลบางใหญ่ นอกจากนี้ตัวโครงการยังรายล้อมด้วยศูนย์การแพทย์ที่มีชื่อเสียง ทั้ง รพ.เกษมราษฎร์ อินเตอร์เนชั่นแนล รัตนาธิเบศร์, รพ.เกษมราษฎร์ รัตนาธิเบศร์, รพ.กรุงไทย เวสเทิร์น, รพ.บางบัวทอง และรพ.ชลลดา

Villaggio Bangyai โครงการบ้านซึ่งตอบโจทย์ไลฟ์สไตล์คนรุ่นใหม่ที่กำลังมองหาบ้านคุณภาพเพื่อการเริ่มต้นคุณภาพชีวิตที่ดีกว่า ในบรรยากาศที่สวยกว่าใคร

ห้องฟิตเนสสำหรับลูกบ้าน

TRAVEL GADGETS
อุปกรณ์ทันสมัยเพื่อการเดินทาง

การเดินทาง ถือเป็นการเรียนรู้และเติมเต็มประสบการณ์ให้กับตัวเอง แต่จะดีกว่านี้หากมีอุปกรณ์ทันสมัยมาเป็นผู้ช่วยสำคัญ ที่จะมาเพิ่มความสะดวกสบายและความปลอดภัยให้กับนักเดินทางทุกคน ซึ่งอุปกรณ์แต่ละชิ้นจะมีอะไรบ้าง ไปดูกัน

01 Master Lock Portable Travel Safe

กล่องนิรภัยที่จะมาช่วยปกป้องทรัพย์สินจากการเดินทาง หากต้องเข้าพักในโรงแรมหรือโฮสเทลที่ไม่มีตู้นิรภัยไว้บริการ โดยกล่องนิรภัยสำหรับการเดินทางนี้มีน้ำหนักเบา ขนาดกะทัดรัด ซึ่งวิธีใช้ก็เพียงนำของมีค่าใส่ลงไปในกล่องนิรภัยแล้วล็อกกล่อง จากนั้นใช้สายเคเบิลรัดเข้ากับสิ่งของในห้องที่ไม่สามารถเคลื่อนย้ายได้ แค่นี้ทรัพย์สินมีค่าก็ได้รับการปกป้องแล้ว ราคาอยู่ที่ 23.95 ดอลลาร์สหรัฐ หรือประมาณ 850 บาท

02 PowerCore 20100 Portable Charger

เครื่องชาร์จแบบพกพาที่จะช่วยให้อุปกรณ์อิเล็กทรอนิกส์ของคุณยังคงทำงานได้ตลอดทั้งวันระหว่างการเดินทาง เพราะอุปกรณ์ชิ้นนี้สามารถชาร์จไฟฟ้าให้กับอุปกรณ์อิเล็กทรอนิกส์ไม่ว่าจะเป็นโทรศัพท์มือถือ หรือแม้แต่แบตเตอรี่กล้องถ่ายภาพ และอุปกรณ์อื่นๆ ได้ถึง 2 เครื่องพร้อมกัน โดยมาพร้อมกับความจุถึง 20,100 mAh จึงเรียกว่าเป็นผู้ช่วยคนสำคัญสำหรับนักเดินทาง ราคาอยู่ที่ 49.99 ดอลลาร์สหรัฐ หรือประมาณ 1,768 บาท

03 RFID Travel Passport Wallet

กระเป๋าสำหรับใส่หนังสือและเอกสารการเดินทาง หากมองดูภายนอกก็คงจะเหมือนกระเป๋าใส่หนังสือเดินทางปกติทั่วไป แต่จริงๆ แล้วอุปกรณ์ชิ้นนี้ยังมาพร้อมกับนวัตกรรมและเทคโนโลยี RFID หรือระบบการระบุเอกลักษณ์ด้วยคลื่นวิทยุที่ช่วยให้รอดพ้นการถูกโจรกรรมข้อมูลสำคัญในบัตรต่างๆ จากการสแกนข้อมูลของเหล่ามิจฉาชีพ ทั้งบัตรเครดิต หนังสือเดินทาง ตลอดจนเอกสารสำคัญ ทำให้มั่นใจกับการเดินทางได้ทุกครั้ง ราคาอยู่ที่ 16.99 ดอลลาร์สหรัฐ หรือประมาณ 600 บาท

04 Massaging Neck Pillow

หมอนรองคอที่จะมาสร้างความสบายให้เกิดขึ้นตลอดการเดินทาง เพราะจะช่วยคลายความเมื่อยล้ากับการเดินทางที่ใช้เวลาหลายชั่วโมง ไม่ว่าจะเป็นการนั่งรถไฟหรือเครื่องบิน เพราะหมอนรองคอชิ้นนี้จะช่วยนวดไปพร้อมๆ กับการให้ความอบอุ่นบริเวณศีรษะ ให้กล้ามเนื้อบริเวณคอได้รับการผ่อนคลาย ลดความตึงเครียดของกล้ามเนื้อได้เป็นอย่างดี เรียกว่าเป็นอุปกรณ์ที่ควรพกพาสำหรับการเดินทาง ราคาอยู่ที่ 29.99 ดอลลาร์สหรัฐ หรือประมาณ 1,065 บาท





5 IDEAS FOR MULTI-FUNCTION SPACE
ไอเดียแต่งห้อง เพิ่มพื้นที่การใช้งาน

จะดีกว่าหรือไม่ ถ้าสามารถเพิ่มพื้นที่พิเศษภายในบ้านของเรา นอกจากห้องนอน ห้องครัว หรือห้องนั่งเล่นที่คุ้นเคย ให้มีพื้นที่ใช้สอยได้มากขึ้นตามต้องการ โดยเฉพาะห้องอเนกประสงค์ (Multi-function Space) ซึ่งในฉบับนี้จะขอชวนทุกคนไปส่องไอเดียการปรับเปลี่ยนห้องอเนกประสงค์ให้มีพื้นที่พิเศษเพิ่มขึ้นแบบง่ายๆ ด้วยกัน

ห้องทำงาน ห้องเรียน

ใครที่อยากได้มุมทำงานหรือมุมนั่งเรียนนั่งทำโปรเจกต์ส่วนตัว สามารถทำได้เพียงเพิ่มโต๊ะและเก้าอี้ดีไซน์สวยๆ รวมถึงอุปกรณ์สายไฟที่จำเป็นต้องใช้ในแต่ละมุม เพียงเท่านี้ก็จะได้พื้นที่ห้องทำงานได้ง่ายๆ ซึ่งสามารถต่อยอดปรับเปลี่ยนเป็นห้อง Private Studio ห้อง Workshop ส่วนตัว ห้องไลฟ์สดหรือสตรีมเกมสำหรับสายทำงานออนไลน์ก็ได้เหมือนกัน

ห้องพักผ่อนกับสัตว์เลี้ยง

สำหรับคนที่รักและมีสัตว์เลี้ยงแสนรักเป็นสมาชิกในครอบครัว จะดีแค่ไหนถ้าสามารถปรับห้องอเนกประสงค์ให้เป็นมุมสงบส่วนตัวระหว่างคุณกับสัตว์เลี้ยงแสนรัก อีกทั้งยังมีพื้นที่อิสระมากพอในการทำกิจกรรมกับสัตว์เลี้ยงของคุณได้อีกด้วย

ห้องออกกำลังกาย

ปัจจุบันผู้คนได้หันมาให้ความสนใจกับการออกกำลังกายในบ้านกันมากขึ้น เพื่อความเป็นส่วนตัวและหลีกเลี่ยงความวุ่นวาย ห้องอเนกประสงค์จึงเป็นอีกหนึ่งพื้นที่ซึ่งสามารถปรับเปลี่ยนให้เป็นห้องออกกำลังกายได้ดีที่สุด โดยอาจปรับพื้นที่ให้มีมากพอที่จะจัดวางอุปกรณ์ออกกำลังกาย ทั้งแบบคาร์ดิโอและเวทเทรนนิ่ง รวมไปถึงการออกกำลังกายแบบโยคะก็ได้เช่นกัน

Entertainment room ห้องกิจกรรมพิเศษ

ส่วนครอบครัวที่ชอบทำกิจกรรมสนุกๆ การออกแบบห้องอเนกประสงค์ให้กลายเป็น Entertainment room น่าจะตอบโจทย์ได้ดี เพราะทุกคนสามารถใช้เวลาดูหนัง ฟังเพลง เล่นเกม ร้องคาราโอเกะ เล่นดนตรี และอ่านหนังสือ หรือเป็นห้องรับรองการปาร์ตี้ของคนที่มีเพื่อนเยอะ ก็เป็นทางเลือกที่น่าสนใจอยู่เหมือนกัน

ห้องนอนผู้สูงวัย หรือห้องนอนเด็ก

สำหรับครอบครัวที่มีผู้สูงวัย การปรับพื้นที่ห้องอเนกประสงค์ให้เป็นห้องนอนของผู้สูงวัยเป็นอีกทางเลือกที่ดี เพราะช่วยลดความเสี่ยงและการเกิดอุบัติเหตุภายในบ้านจากการขึ้นลงบันไดของผู้สูงวัย นอกจากนี้ห้องดังกล่าว ซึ่งส่วนใหญ่ถูกออกแบบให้เชื่อมต่อกับพื้นที่ต่างๆ ภายในบ้าน จะยิ่งทำให้ผู้สูงวัยได้ใกล้ชิดกับสมาชิกในบ้านได้อย่างอุ่นใจ หรือหากมีเด็กเล็ก ห้องนี้ก็ยังปรับเปลี่ยนเป็นห้องนอนเด็กได้อีกด้วย

ห้องอเนกประสงค์ ถือเป็นห้องที่สามารถปรับเปลี่ยนฟังก์ชันการใช้งานได้ตลอดเวลา ที่ไม่เพียงจะใช้เป็นพื้นที่ส่วนตัวเท่านั้น ทว่ายังสามารถปรับเปลี่ยนประโยชน์ใช้สอยได้ตามความต้องการอย่างแท้จริงอีกด้วย

ขอขอบคุณภาพสวยๆ จากโครงการ
anya ราชพฤกษ์ - นครอินทร์
CHAIYAPRUEK Bangna km 15

OBSESSIVE COMPULSIVE DISORDER
โรคย้ำคิดย้ำทำ

โรคย้ำคิดย้ำทำ หรือ Obsessive Compulsive Disorder (OCD) ถือเป็นอาการทางจิตชนิดหนึ่ง ซึ่งผู้ที่ป่วยเป็นโรคนี้จะมีพฤติกรรมในการทำบางสิ่งบางอย่างซ้ำไปซ้ำมา และทำอยู่อย่างนั้นเรื่อยๆ ไม่สามารถหยุดทำได้ หรือบางครั้งเกิดจากจินตนาการของตัวเอง ถือเป็นหนึ่งในพฤติกรรมที่ตอบสนองการย้ำคิด เช่น คิดไปเองว่ามือของตัวเองสกปรก เลยต้องพยายามล้างมือซ้ำๆ จนบางครั้งทำให้เกิดบาดแผลขึ้น

สาเหตุของโรค

สาเหตุของการเกิดโรคย้ำคิดย้ำทำ มีอยู่ด้วยกันหลายสาเหตุ ไม่ว่าจะเป็นการทำงานที่ผิดพลาดของร่างกาย เช่น การทำงานของสมองและระบบประสาทที่ผิดปกติ ทำให้ส่งผลต่อความรู้สึกที่แสดงออกมา หรือสามารถเกิดขึ้นได้จากพันธุกรรม เพราะหากมีคนในครอบครัวเป็นโรคย้ำคิดย้ำทำ ก็จะเพิ่มความเสี่ยงให้กับตัวคุณได้ เช่นเดียวกับสภาพแวดล้อม หรือเหตุการณ์ที่เคยเจอมาก่อนในอดีต ซึ่งส่วนใหญ่มาจากเหตุการณ์รุนแรง และส่งผลต่อชีวิตของผู้ป่วย

ลักษณะอาการ

ในส่วนของอาการป่วย แยกอาการออกเป็น 2 ส่วน คือ การย้ำคิด และการย้ำทำ โดยอาการย้ำคิดเป็นการคิดถึงเรื่องใดเรื่องหนึ่งวนไปวนมา แต่ยังไม่ตัดสินใจลงมือทำ อาทิ คิดว่าปิดประตูบ้านหรือยังตอนออกจากบ้าน หรือบางครั้งกลัวอันตรายที่เกิดจากการกระทำของตัวเองมากเกินไป ขณะที่อาการของการย้ำทำ สังเกตง่ายๆ คือผู้ป่วยจะทำทุกอย่างที่มากกว่าปกติ เช่น การปัดหรือเช็ดโต๊ะตลอด เพราะกลัวว่าจะมีสิ่งสกปรก แม้ว่าจะทำความสะอาดไปแล้วก็ตาม





แนวทางการรักษา

โรคย้ำคิดย้ำทำเป็นอาการทางจิตชนิดหนึ่ง ซึ่งสามารถรักษาได้ด้วยการใช้ยาทางจิตเวช โดยต้องอยู่ภายใต้การดูแลของแพทย์ เพราะยาที่ใช้อาจจะมีผลข้างเคียงตามมา นอกจากนี้ยังสามารถใช้วิธีการรักษาได้ด้วยการบำบัดทางจิต ให้ผู้ป่วยเผชิญในสิ่งที่เขากังวล และต้องอดทนต่อความต้องการของตัวเอง เช่น หากผู้ป่วยกังวลเรื่องความสะอาดบนโต๊ะ ก็ให้หาสิ่งของมาวางบนโต๊ะให้ดูเลอะ ๆ ขณะเดียวกันผู้ป่วยเองก็ต้องพยายามหักห้ามใจ ไม่รีบเก็บของทำความสะอาด ซึ่งอาจจะทิ้งเวลาสัก 10 - 15 นาที แล้วค่อยทำความสะอาดอีกที จากนั้นให้เพิ่มเวลานานขึ้นเรื่อย ๆ

การป้องกัน

วิธีการป้องกันไม่ให้เป็นโรคย้ำคิดย้ำทำ เริ่มจากการดูแลตัวเอง พักผ่อนให้เพียงพอ หรือหากรู้สึกวิตกกังวลก็ให้ใช้วิธีผ่อนคลายด้วยการทำกิจกรรมที่ชอบ เช่น ดูซีรีส์ เล่นโยคะ ออกกำลังกาย หรือฟังเพลง นอกจากนี้ก็ต้องพยายามเสริมความมั่นใจให้กับตัวเองอยู่เสมอ และหากรู้ว่าตัวเองมีความเสี่ยงในการเป็นโรคย้ำคิดย้ำทำ ก็ให้รีบปรึกษาแพทย์เพื่อรับคำแนะนำและรักษาต่อไป

อย่างไรก็ตาม "โรคย้ำคิดย้ำทำ" แม้จะไม่ได้เป็นโรคที่รุนแรงถึงชีวิต แต่หากปล่อยไว้จะสร้างความลำบากในการใช้ชีวิตประจำวันทั้งของตัวเองและคนรอบข้าง ซึ่งการบำบัดอาจจะยากและต้องใช้เวลา แต่ก็ช่วยให้หายจากโรคนี้ได้

MASON JAR LANTERN
โคมไฟโหลแก้ว

ในช่วงเทศกาลส่งท้ายปีเก่า ต้อนรับปีใหม่ หลายคนอาจจะมองหาของแต่งบ้านสวยๆ มาประดับตกแต่งบ้าน ซึ่งในฉบับนี้เราจะมาแนะนำไอเดียประดิษฐ์ของแต่งบ้านสวยๆ และทำได้ง่ายๆ ด้วยตัวเอง อย่างโคมไฟในโหลแก้ว ที่จะมาทำให้บ้านมีสีสันสดใสมากยิ่งขึ้น

อุปกรณ์

- ไฟเส้นลวด LED (ใช้แบตเตอรี่) ความยาว 2 - 5 เมตร 1 เส้น (สีไฟเลือกตามชอบ)
- แบตเตอรี่ 1 - 2 ก้อน (หรือดูจำนวนจากกล่องไฟเส้นลวด)
- ขวดโหลแก้วมีฝาปิด (Mason Jar) 1 ใบ (รูปทรงและขนาดตามชอบ)
- ลวดเส้นเล็ก ความยาว ½ - 1 ฟุต 2 เส้น
- กระดาษสี/กระดาษห่อของขวัญ
- สีสเปรย์หรือสติกเกอร์สำหรับตกแต่ง

วิธีทำ

1. เลือกขวดโหลแก้วที่มีปากกว้างและมีฝาปิดมาเช็ดทำความสะอาดด้านในและด้านนอก ก่อนที่จะนำสีสเปรย์มาพ่นบาง ๆ ด้านนอกของขวด หรือจะใช้สติกเกอร์มาประดับด้านนอกขวดก็ได้

2. นำไฟเส้นลวด LED (เลือกสีไฟตามความชอบ) มาคลี่ออกจากม้วน และตรวจดูความเรียบร้อยของเส้นไฟ LED ติดถ่านไฟฉายหรือแบตเตอรี่ลงในกล่องแบตเตอรี่ แล้วปิดให้สนิท จากนั้นนำกระดาษสีหรือกระดาษห่อของขวัญมาห่อในส่วนของกล่องแบตเตอรี่ให้สวยงาม

3. ต่อมานำไฟเส้นลวด LED ใส่ลงไปในขวดโหล จัดให้ตัวเส้นไฟเรียงเป็นวงรอบให้ทั่ว โดยให้กล่องแบตเตอรี่อยู่ตรงกลางขวดโหล

4. นำลวดขนาดความยาว ½ - 1 ฟุต จำนวน 2 เส้น โดยเส้นหนึ่งนำมาพันรอบปากขวดโหลให้แน่น แล้วทำเป็นห่วงเกี่ยวทั้งสองด้านทั้งซ้ายและขวา ขณะที่ลวดอีกเส้นให้นำมาดัดเป็นเส้นโค้ง แล้วใช้คีมดัดปลายลวดทั้งสองข้างให้เป็นขอเกี่ยวสำหรับเกี่ยวกับห่วงลวดเส้นแรกเพื่อให้เป็นหูหิ้ว เพียงเท่านี้ก็จะได้โคมไฟโหลแก้วสวย ๆ มาตั้งโชว์ตกแต่งบ้านในช่วงเทศกาลส่งท้ายปีเก่าต้อนรับปีใหม่แล้ว

Tips

- หากต้องการเพิ่มความสวยงามให้กับโหลแก้ว สามารถนำลูกแก้วหรือของตกแต่งอื่น ๆ เสริมเข้าไปได้
- ในส่วนของหูแขวน นอกจากการใช้ขดลวดแล้ว ก็ยังสามารถใช้เชือกมะนิลา ขนาดเส้นผ่าศูนย์กลาง 6 มิลลิเมตร มาใช้แทนได้
- หากต้องการขวดโหลใสเพื่อให้ได้แสงไฟที่สว่างมากขึ้นก็ไม่ต้องพ่นสีนอกขวด
- สามารถใช้ขวดเครื่องดื่มแทนโหล Mason Jar ได้ แต่ต้องใช้สว่านเจาะรูส่วนล่างของขวด เพื่อสอดไฟเส้นลวด LED เข้าไป

iDesign แอปพลิเคชันที่ช่วยสร้างสรรค์ไอเดีย การแต่งบ้านตามสไตล์ของคุณเองเพียงปลายนิ้วสัมผัส

iDESIGN APPLICATION
แอปพลิเคชันสร้างไอเดียแต่งบ้าน

iDesign สามารถเลือกตกแต่ง กับแปลนบ้านจริง ขนาดพื้นที่จริงได้

"บ้าน" ไม่ใช่แค่ที่อยู่อาศัย แต่ยังเป็นเสมือนแหล่งรวมความรักและความอบอุ่น จะดีแค่ไหนหากบ้านของเราได้ตกแต่งอย่างสวยงามและตรงใจเรา ซึ่งวันนี้ บริษัท แลนด์ แอนด์ เฮ้าส์ จำกัด (มหาชน) ได้เปิดให้ดาวน์โหลดแอปพลิเคชัน iDesign ที่จะช่วยสร้างสรรค์ไอเดียการแต่งบ้านให้เป็นไปตามสไตล์ที่คุณต้องการ เพียงปลายนิ้วสัมผัส

แอปพลิเคชัน iDesign ช่วยให้ลูกบ้านแลนด์ แอนด์ เฮ้าส์ และผู้ที่สนใจได้รับประสบการณ์การแต่งบ้านด้วยตัวเอง โดยสามารถเลือกแต่งบ้านได้กับแปลนบ้านจริงขนาดพื้นที่จริง จากบ้านเดี่ยว บ้านแฝด และทาวน์โฮมในโครงการที่คุณสนใจ เพื่อสร้างไอเดียการแต่งบ้านได้แบบไม่มีข้อจำกัด และยังใช้ดูพื้นที่ใช้สอยภายในบ้าน ความกว้างของห้อง ช่องแสงต่างๆ เพื่อการตกแต่งให้สอดรับกับไลฟ์สไตล์ของทุกคนในบ้าน รวมถึงยังจัดวางเฟอร์นิเจอร์ขนาดต่างๆ ในห้องเพื่อดูฟังก์ชันให้เหมาะสมได้อีกด้วย เช่น มุมทำงาน มุมพักผ่อน ห้องเด็กเล่น มุมเลี้ยงสัตว์ และพื้นที่ออกกำลังกาย สามารถดูทุกมุมภายในบ้านแบบ 360 องศา เสมือนได้เข้าไปอยู่ในห้องนั้นจริงๆ

อีกหนึ่งจุดเด่นของแอปพลิเคชัน iDesign คือการช่วยประเมินราคาการตกแต่งจากเฟอร์นิเจอร์ที่เลือก พร้อมบันทึกข้อมูลเฟอร์นิเจอร์และราคาประเมินได้ในทันที ซึ่งหลังจากที่ตกแต่งเรียบร้อยแล้วยังสามารถแชร์ภาพให้เพื่อนผ่านทาง Line, Facebook, Instagram หรือส่งเป็นลิงก์เพื่อให้เห็นภาพ 360 องศาได้อีกด้วย และหากต้องการสอบถามข้อมูลของโครงการเพิ่มเติม สามารถติดต่อไปที่ Line Add ของโครงการที่ icon Line ในหน้าแอปพลิเคชัน iDesign ได้เลย

ภาพตัวอย่างห้องจากการตกแต่งด้วย แอปพลิเคชัน iDesign

คุณวรรษพิสุทธิ์ ฉิมนันท์
สถาปนิก
ลูกบ้านโครงการ
Villaggio ประชาอุทิศ 90

คุณพัชรี อมรประภาธีรกุล
พนักงานรัฐวิสาหกิจ
ลูกบ้านโครงการ
anya WESTGATE

คุณสุกัลย์ คะรัมย์
พนักงานบริษัทเอกชน
ลูกบ้านโครงการ
Villaggio สุขสวัสดิ์
- ประชาอุทิศ

QR Code
เพื่อดาวน์โหลด
แอปพลิเคชัน
iDesign

ให้คุณสนุกกับทุกไอเดียในการตกแต่งบ้าน
และประเมินราคาค่าตกแต่งจากเฟอร์นิเจอร์ที่เลือก

วันนี้แลนด์ แอนด์ เฮ้าส์ มีมุมมองของผู้ใช้แอปพลิเคชันที่ได้รับประสบการณ์จริงมาให้ทราบกัน

โดย**คุณวรรษพิสุทธิ์ ฉิมนันท์** เล่าว่า "ในวันที่เข้าชมโครงการเป็นช่วงที่ใกล้จะปิดโครงการแล้ว จึงไม่มีบ้านตัวอย่างให้ดู ทำให้ลังเลอยู่ว่าพื้นที่ใช้สอยในบ้านจะเพียงพอต่อการใช้งานหรือไม่ เพราะบ้านหลังนี้อยากซื้อไว้เพื่ออยู่อาศัยกับพี่สาวและน้องแมวอีก 2 ตัว ทางเซลล์จึงแนะนำให้สแกนแอปพลิเคชัน iDesign เพื่อดูบ้านตัวอย่างและทดลองตกแต่งบ้านด้วยตัวเอง พอได้ลองใช้ออกแบบเบื้องต้น 3 - 4 แบบ ก็รู้สึกเหมือนเล่นเกมตกแต่งบ้าน ทำง่ายและสนุกค่ะ มีเฟอร์นิเจอร์ วอลล์เปเปอร์ พร้อมของแต่งบ้านให้ลองเล่นเยอะ และเป็นของที่มีขายจริง ๆ ด้วย ทำให้ทราบงบประมาณที่ต้องใช้ได้จริงค่ะ ส่วนฟังก์ชันที่ชอบที่สุดน่าจะเป็น Design Guide ค่ะ เพราะช่วยคุมงบประมาณได้ดี ดูได้ว่าเฟอร์นิเจอร์ชิ้นนี้ราคาเท่าไร ควรลดหรือเพิ่มตรงไหนบ้าง และอีกฟังก์ชันที่พี่สาวบอกว่าชอบมากคือ Get Inspired ที่รวมภาพตกแต่งบ้านในหลากหลายสไตล์ ให้ดูเป็นแนวทางการตกแต่งบ้านค่ะ"

เช่นเดียวกับ**คุณพัชรี อมรประภาธีรกุล** ซึ่งเริ่มใช้แอปพลิเคชัน iDesign หลังเซ็นสัญญาซื้อบ้าน "ครั้งแรกที่ลองเล่นยังไม่มีบ้านโครงการ anya WESTGATE ในระบบ จึงใช้ดูบ้านแบบเดียวกันของอีกโครงการแทน และดูการตกแต่งในฟังก์ชัน Get Inspired จากโครงการอื่น ๆ เป็นแนวทางด้วย ทำให้ได้เห็นไอเดียการออกแบบบ้านของโครงการต่าง ๆ การเริ่มออกแบบบ้าน มีการแบ่งห้องได้หลากหลายสไตล์ รวมถึงพื้นที่ใช้สอยร่วมกัน และได้ลองตกแต่งใหม่หลาย ๆ รอบ ปรับเปลี่ยนได้เรื่อย ๆ ทำให้รู้สึกชอบฟังก์ชันมองภาพ 360 องศา เพราะทำให้เรามองเห็นภาพออกว่าที่เราออกแบบไปบ้านจะออกมาเป็นแบบไหนอย่างไร จะได้ซื้อเฟอร์นิเจอร์จริงมาถูก จึงรู้สึกว่าแอปพลิเคชัน iDesign ใช้งานได้สนุกเหมือนเล่นเกม"

คุณสุกัลย์ คะรัมย์ บอกว่า "รู้จักแอปพลิเคชัน iDesign เพราะทางโครงการแนะนำ พอได้ใช้เพื่อเปิดหาไอเดียแต่งบ้านก็รู้สึกว่าได้รับประสบการณ์แปลกใหม่ในการตกแต่งบ้านด้วยตนเอง คิดว่าทางแลนด์ แอนด์ เฮ้าส์ คิดมาดี ซึ่งบ้านตัวอย่างที่ตกแต่งมาในโปรแกรมมีประโยชน์มาก สำหรับคนที่ไม่มีไอเดียตกแต่งบ้าน อยากให้ทุกคนได้รู้จักแอปพลิเคชันนี้ เพราะเป็นทางเลือกที่ดี เราได้เห็นบ้านก่อนซื้อ ก่อนแวะชมโครงการ เพิ่มความอยากได้บ้านขึ้นไปอีก"

ทั้งหมดนี้เป็นเพียงมุมมองส่วนหนึ่งของผู้ที่สัมผัสประสบการณ์การใช้แอปพลิเคชัน iDesign จริง ผู้ใดสนใจสามารถดาวน์โหลดได้แล้ววันนี้โดยไม่มีค่าใช้จ่าย

UPDATE NEW ROAD
PRAN NOK - BUDDHAMONTHON SAI 4
เส้นทางใหม่ เชื่อมการเดินทางเพื่อคุณภาพชีวิต

เส้นทางการจราจรบนถนน ยังถือเป็นเส้นทางสำคัญสำหรับการเดินทางในวันนี้ ซึ่งหนึ่งในเส้นทางที่กำลังมีการจับตามองมากที่สุดเวลานี้ก็คือ ถนนพรานนก-พุทธมณฑลสาย 4 หนึ่งในโครงการของทางสำนักงานโยธา กรุงเทพมหานคร ที่จะมาช่วยเสริมศักยภาพการเดินทาง เพราะเป็นเส้นทางวิ่งได้ตลอดต่อเนื่อง ไม่มีติดสัญญาณไฟแดง เป็นเส้นทางใหม่ ที่เชื่อมการเดินทางให้สะดวกยิ่งขึ้น เพื่อคุณภาพชีวิต

ความก้าวหน้าโครงการ

เป็นที่ทราบกันดีอยู่แล้วว่าถนนพรานนก - พุทธมณฑลสาย 4 เป็นถนนที่เกิดขึ้นตามนโยบายเพื่อแก้ไขปัญหาการจราจร โดยมีการเปิดให้เริ่มใช้บริการในช่วงแรกตั้งแต่ปี 2559 ที่ผ่านมา โดยมีรูปแบบและลักษณะโครงสร้างเป็นถนนคอนกรีตเสริมเหล็กขนาด 6 - 8 ช่องจราจร มีระยะทางรวม 16.4 กิโลเมตร ถือเป็นส่วนต่อขยายจากถนนพรานนกไปบรรจบกับถนนพุทธมณฑลสาย 4 จังหวัดนครปฐม ซึ่งปัจจุบันโครงการถนนพรานนก - พุทธมณฑลสาย 4 หรือถนนพระเทพ มีความคืบหน้าการก่อสร้างแล้ว 28.00% (ข้อมูลเดือนมกราคม 2566) โดยแบ่งการก่อสร้างออกเป็น 4 ระยะ เริ่มจาก

ระยะที่ 1 ถนนพรานนก จากบริเวณแยกไฟฉาย ตัดผ่านถนนราชพฤกษ์ ถนนพุทธมณฑลสาย 1 - ถนนกาญจนาภิเษก ความยาว 7.13 กิโลเมตร ได้เปิดใช้งานแล้วเมื่อปี 2558 ขณะที่ระยะที่ 2 ช่วงถนนกาญจนาภิเษก ตัดผ่านถนนพุทธมณฑลสาย 2 ความยาว 1.67 กิโลเมตร ได้เปิดใช้งานไปเมื่อปี 2564 ส่วนระยะที่ 3 ถนนพุทธมณฑลสาย 2 - ถนนพุทธมณฑลสาย 3 ระยะทาง 3.4 กิโลเมตร ยังคงอยู่ระหว่างการดำเนินการก่อสร้าง โดยเฉพาะจุดกลับรถถนนพุทธมณฑลสาย 2 จนไปถึงถนนพุทธมณฑลสาย 3 เช่นเดียวกับระยะที่ 4 ช่วงถนนพุทธมณฑลสาย 3 - ถนนพุทธมณฑลสาย 4 ระยะทางประมาณ 3 กิโลเมตร ยังคงอยู่ระหว่างการจัดสรรงบประมาณภายใต้วงเงิน 1,300 ล้านบาท รวมถึงการขอเวนคืน

จุดเชื่อมต่อการเดินทาง ระบบรางที่สถานีไฟฉาย

จากถนนพรานนกฯ สามารถเดินทางไปพุทธมณฑล ได้ด้วยเส้นทางเชื่อมต่อไปถนนบรมราชชนนี

โรงพยาบาลศิริราช ปิยมหาราชการุณย์



เชื่อมการเดินทางระหว่างถนนบรมราชชนนี กับพุทธมณฑลสาย 2

ที่ดินเพื่อทำถนนตัดผ่าน ซึ่งยังไม่สามารถคาดการณ์กำหนดเวลาแล้วเสร็จได้

มูลค่าที่ดินพุ่งสูงขึ้น

ถนนพรานนก - พุทธมณฑลสาย 4 กลายเป็นถนนที่มีศักยภาพ เป็นที่จับตามองของกลุ่มนักลงทุน โดยเฉพาะการพัฒนาพื้นที่ทั้ง 2 ฝั่งของถนนให้เกิดเป็นคอมมูนิตี้ รวมถึงโครงการหมู่บ้านในอนาคต ทำให้มูลค่าของที่ดินมีราคาเพิ่มสูงขึ้นอย่างต่อเนื่อง

โครงข่ายเชื่อมโยงการเดินทาง

เส้นทางของถนนพรานนก - พุทธมณฑลสาย 4 เชื่อมต่อการเดินทางไปยังเส้นทางคมนาคมที่หลากหลาย เริ่มจากมีการเชื่อมต่อกับเส้นทางคมนาคมระบบราง รถไฟฟ้าสายสีน้ำเงินที่สถานีไฟฉาย ซึ่งเป็นส่วนหนึ่งของส่วนต่อขยายช่วงบางซื่อ - ท่าพระ และเชื่อมต่อกับถนนราชพฤกษ์ ที่วันนี้มีห้างสรรพสินค้าอย่างเซ็นทรัล เวสต์วิลล์ที่อยู่ระหว่างการก่อสร้าง ตลอดจนมีตลาดสด Food Villa และเดอะเซอร์เคิล ราชพฤกษ์ ที่มีร้านอาหารและซูเปอร์มาร์เก็ต อีกทั้งยังมีสถานศึกษา อาทิ โรงเรียนอนุบาลเคนซิงตัน พร้อมทั้งมีโรงพยาบาลศรีสวรรค์ ราชพฤกษ์ ซึ่งเป็นโรงพยาบาลสุขภาพและความงาม อีกหนึ่งจุดเด่นของถนนพรานนก - พุทธมณฑลสาย 4 คือมีสถานพยาบาลชื่อดังอย่างโรงพยาบาลศิริราช ซึ่งตั้งอยู่ต้นถนนพรานนก นอกจากนี้ยังมีตลาดเทพเจริญ 9 อยู่ระหว่างเส้นทางถนนพรานนก - พุทธมณฑลสาย 4 หรือจะเป็นตลาดดอกไม้ปากคลองตลาดใหม่ และตลาดสดธนบุรี 2 ซึ่งตั้งอยู่บนถนนพุทธมณฑลสาย 2 และถนนสายนี้สามารถเชื่อมต่อไปถึงถนนบรมราชชนนี ซึ่งมีสถาบันการศึกษาระดับประเทศอย่างมหาวิทยาลัยมหิดล ศาลายา ถนนพรานนก - พุทธมณฑลสาย 4 เป็นถนนที่จะทำให้ทุกคนเดินทางได้อย่างสะดวกสบาย เมื่อก่อสร้างเสร็จทั้งโครงการจะสามารถเชื่อมเส้นทางการเดินทางจากโรงพยาบาลศิริราช ไปจนถึงพุทธมณฑลสาย 4 ช่วยให้ลดระยะเวลาในการเดินทางลงอย่างมากและสามารถยกระดับคุณภาพชีวิตของคนเมืองได้เป็นอย่างดี

โครงการของแลนด์ แอนด์ เฮ้าส์ ในโซนนี้
- CHAIYAPRUEK พรานนก - สาย 2

ข้อมูลอ้างอิง
https://www.prachachat.net/property/news-606093
https://siamrath.co.th/n/321347
https://www.thansettakij.com/real-estate/530163
https://th.wikipedia.org/wiki/ถนนพรานนก-พุทธมณฑล_สาย4

L&H NETWORK

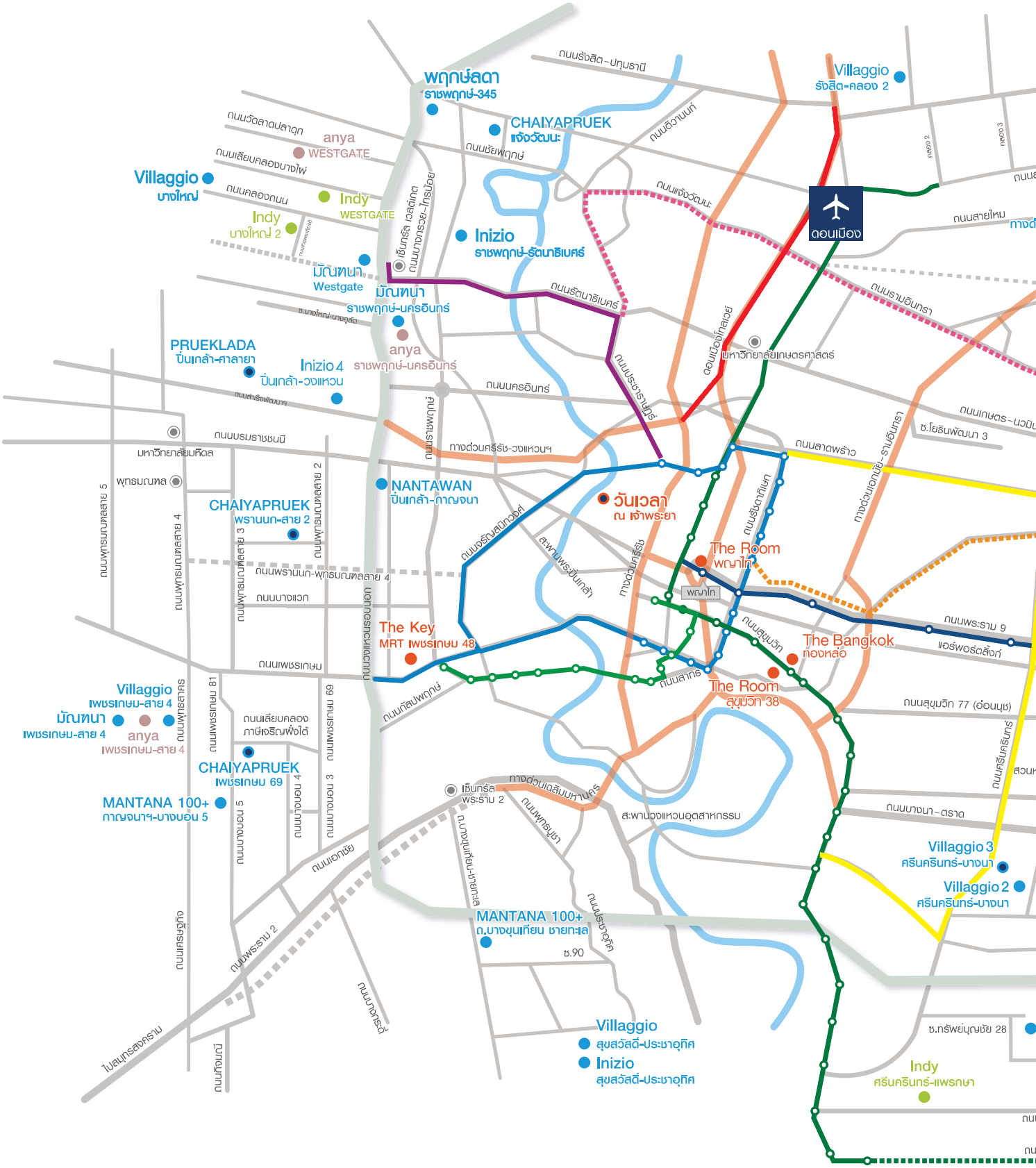
พฤกษ์ลดา
ราชพฤกษ์-345
CHAIYAPRUEK
แจ้งวัฒนะ
Villaggio
รังสิต-คลอง 2
anya
WESTGATE
Villaggio
บางใหญ่
Indy
WESTGATE
Indy
บางใหญ่ 2
Inizio
ราชพฤกษ์-รัตนาธิเบศร์
ดอนเมือง
มัณฑนา
Westgate
มัณฑนา
ราชพฤกษ์-นครอินทร์
anya
ราชพฤกษ์-นครอินทร์
PRUEKLADA
ปิ่นเกล้า-ศาลายา
Inizio 4
ปิ่นเกล้า-วงแหวน
NANTAWAN
ปิ่นเกล้า-กาญจนา
CHAIYAPRUEK
พรานนก-สาย 2
วันเวลา
ณ เจ้าพระยา
The Room
พญาไท
The Key
MRT เพชรเกษม 48
The Bangkok
ทองหล่อ
The Room
สุขุมวิท 38
Villaggio
เพชรเกษม-สาย 4
มัณฑนา
เพชรเกษม-สาย 4
anya
เพชรเกษม-สาย 4
CHAIYAPRUEK
เพชรเกษม 69
MANTANA 100+
กาญจนาฯ-บางบอน 5
MANTANA 100+
ถ.บางขุนเทียน ชายทะเล
Villaggio
สุขสวัสดิ์-ประชาอุทิศ
Inizio
สุขสวัสดิ์-ประชาอุทิศ
Villaggio 3
ศรีนครินทร์-บางนา
Villaggio 2
ศรีนครินทร์-บางนา
Indy
ศรีนครินทร์-แพรกษา
ถนนรังสิต-ปทุมธานี
ถนนวัดลาดปลาดุก
ถนนเลียบคลองบางไผ่
ถนนคลองถนน
ถนนชัยพฤกษ์
ถนนติวานนท์
ถนนแจ้งวัฒนะ
ถนนสายไหม
ถนนรัตนาธิเบศร์
ถนนรามอินทรา
ถนนนครอินทร์
ถนนบรมราชชนนี
ถนนราชพฤกษ์
ทางด่วนศรีรัช-วงแหวนฯ
ถนนลาดพร้าว
ถนนเกษตร-นวมิน
ซ.โยธินพัฒนา 3
ถนนพรานนก-พุทธมณฑลสาย 4
ถนนบางแวก
ถนนพระราม 9
แอร์พอร์ตลิงก์
ถนนสุขุมวิท
ถนนสาทร
ถนนสุขุมวิท 77 (อ่อนนุช)
ถนนเพชรเกษม
ถนนเลียบคลองภาษีเจริญฝั่งใต้
ถนนบางนา-ตราด
ถนนเอกชัย
ถนนพระราม 2
ถนนเศรษฐกิจ
ถนนกัลปพฤกษ์
ถนนบางกรวย
ถนนบางกรอด
ถนนพุทธมณฑลสาย 5
ถนนพุทธมณฑลสาย 4
ถนนพุทธมณฑลสาย 3
ถนนพุทธมณฑลสาย 2
ถนนพุทธสาคร
ถนนเพชรเกษม 81
ถนนเพชรเกษม 69
ถนนบางบอน 3
ถนนบางบอน 5
ถนนบางกอกน้อย 4
ถนนบางกรวย
ถนนบางกรวย
ถนนบางขุนเทียน-ชายทะเล
ถนนพุทธบูชา
ถนนประชาอุทิศ
ถนนศรีนครินทร์
ถนนจรัญสนิทวงศ์
ถนนรัชดาภิเษก
ถนนเจริญนคร
ถนนเจริญกรุง
ถนนตัดใหม่
ถนนเทศบาลสงคราม
ถนนพระอาทิตย์
ถนนเทศบาลสงคราม
ทางด่วนเฉลิมมหานคร
ทางด่วนเอกชัย-ธานีอินทรา
ทางด่วนศรีรัช
ทางด่วนเมืองใหม่ลาดเวย์
ทางด่วนเฉลิมมหานคร
ทางด่วนเอกชัย-ธานีอินทรา
มหาวิทยาลัยมหิดล
พุทธมณฑล
มหาวิทยาลัยเกษตรศาสตร์
เซ็นทรัล เวสต์เกต
เซ็นทรัล พระราม 2
สะพานพระปิ่นเกล้า
สะพานวงแหวนอุตสาหกรรม
ซ.90
ซ.ทรัพย์บุญชัย 28
พญาไท

L&H NETWORK

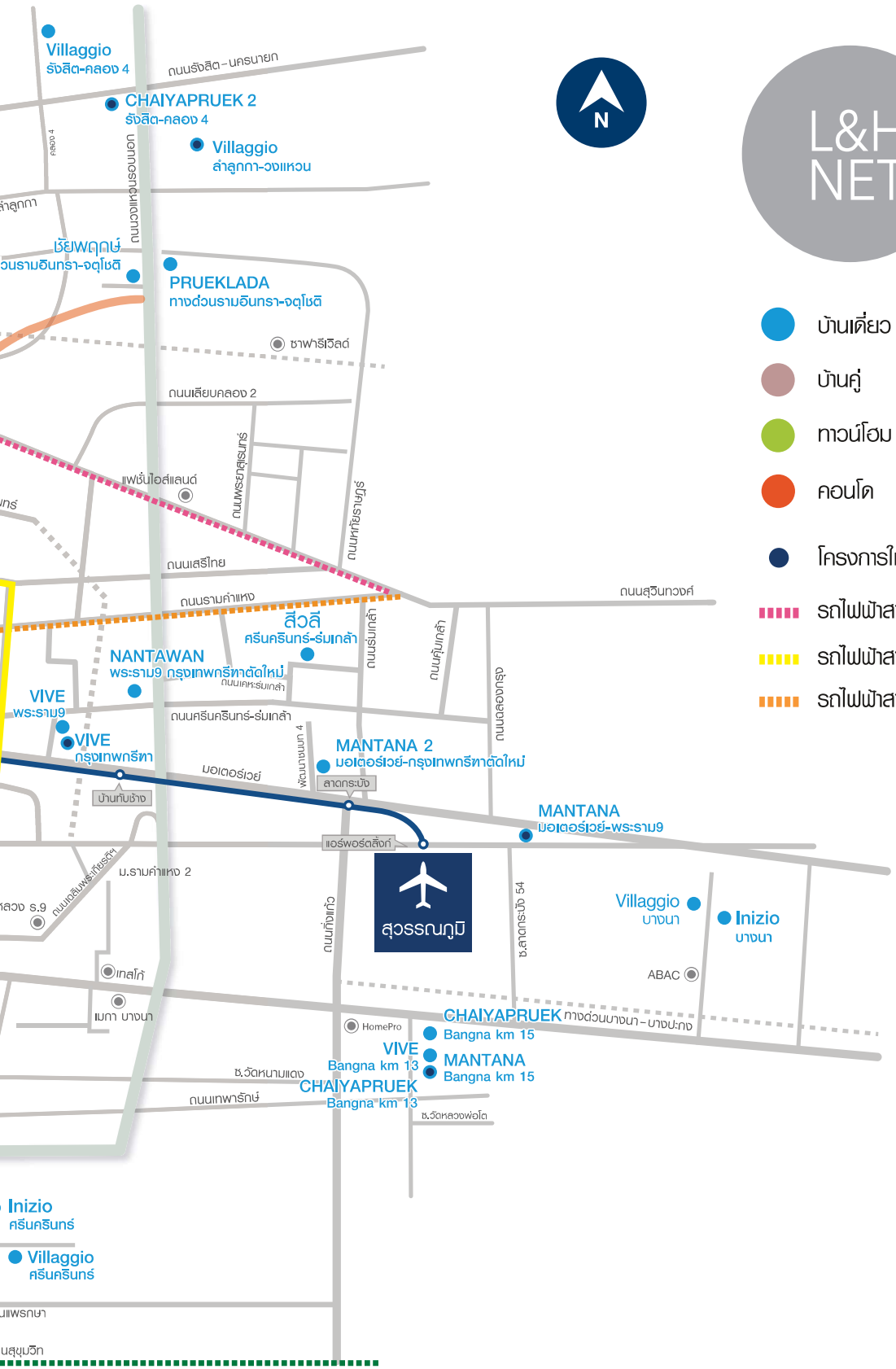

- บ้านเดี่ยว
- บ้านคู่
- ทาวน์โฮม
- คอนโด
- โครงการใหม่ ( )
- รถไฟฟ้าสายสีชมพู แคราย - มีนบุรี
- รถไฟฟ้าสายสีเหลือง ลาดพร้าว - สำโรง
- รถไฟฟ้าสายสีส้มตะวันออก ศูนย์วัฒนธรรม - มีนบุรี

SINGLE HOME
TOWNHOME
CONDOMINIUM
LUXURY HOME

ประเภทที่อยู่อาศัย	โครงการ	ราคา
SINGLE HOME	MANTANA • มัณฑนา • สีวลี CHAIYAPRUEK • พฤกษ์ลดา anya Villaggio inizio	6.7 - 30 ล้านบาท 5.9 - 25 ล้านบาท 4.99 - 11.5 ล้านบาท 4.29 - 15 ล้านบาท 4.2 - 7 ล้านบาท
TOWNHOME	indy Villaggio	2.69 - 5.19 ล้านบาท 2 - 4.3 ล้านบาท
CONDOMINIUM	THE BANGKOK วันเวลา ณ เจ้าพระยา The Room THE KEY	17.9 - 38 ล้านบาท 7.5 - 60 ล้านบาท 5.49 - 26 ล้านบาท 3.19 - 6.59 ล้านบาท
LUXURY HOME	VIVE NANTAWAN	32 - 55 ล้านบาท 30 - 80 ล้านบาท

NORTH ZONE

โซนแจ้งวัฒนะ - รังสิต - ลำลูกกา

CHAIYAPRUEK Villaggio

	โครงการ	ราคา	e-mail
NEW PROJECT	CHAIYAPRUEK 2 รังสิต คลอง 4	9 - 15 ล้านบาท	ck4@lh.co.th
NEW PROJECT	CHAIYAPRUEK แจ้งวัฒนะ	8.8 - 15 ล้านบาท	cch@lh.co.th
	Villaggio รังสิต - คลอง 4	5 - 7 ล้านบาท	vr4@lh.co.th

N

JOYFUL TIME
เวลาแห่งความสุข

เมื่อเข้าใกล้ช่วงปลายปี เป็นที่รู้กันดีว่าในช่วงนี้มีหลายเทศกาลแห่งความสุขกำลังรออยู่ และเป็นโอกาสที่ดีของหลายๆ ครอบครัวและกลุ่มเพื่อนฝูง ที่จะมองหาร้านอาหารหรือคาเฟ่ที่มีอาหารอร่อย บรรยากาศดี เอาไว้เป็นที่เลี้ยงฉลองและพบปะสังสรรค์กัน



ภายในร้านฤดูกาล Ruedookarn Cafe & Cuisine

เมนูขนมปังบ้าน 4 ฤดูจาก Breadtory Cafe

สถานที่แนะนำ

• ฤดูกาล Ruedookarn Cafe & Cuisine

ร้านฤดูกาล เป็นคาเฟ่กึ่งร้านอาหารที่ภายในพื้นที่รอบร้านถูกจัดและตกแต่งให้มีลักษณะคล้ายสวนสไตล์ญี่ปุ่น รวมถึงยังมีมุมนั่งเล่นพักผ่อนและมุมถ่ายรูปสวยๆ ตลอดจนมุมสนามเด็กเล่นไว้ให้เด็กๆ ได้สนุกสนานกันอีกด้วย และยิ่งไปกว่านั้น ที่ร้านแห่งนี้ยังมีเมนูเด็ดทั้งเครื่องดื่มและอาหาร สำหรับให้ทุกคนได้อิ่มอร่อยกันในช่วงเทศกาลส่งท้ายปีเก่าต้อนรับปีใหม่หลากหลายเมนู อาทิ Meung Ake Latte (เมืองเอกลาเต้), Cherry Apple Black tea (ชาเชอร์รีแอปเปิล), Baked Spinach Nachos Cheese (นาโช่ ผักโขมอบชีส), Spaghetti Bacon With Chilli (สปาเกตตีเบคอนพริกแห้ง) และปิดท้ายด้วยเมนูขนมหวานอย่าง Carrot Cake เป็นต้น

ที่ตั้ง : 59/29 ถนนเอกทักษิณ ตำบลหลักหก อำเภอเมือง จังหวัดปทุมธานี 12000

ติดต่อ : 08-0694-9594

เปิดบริการ : วันอาทิตย์ - พฤหัสบดี เวลา 07.00 - 23.00 น. และวันศุกร์ - เสาร์ เวลา 08.00 - 24.00 น.

เฟซบุ๊ก : ฤดูกาล Ruedookarn Cafe & Cuisine

การเดินทาง : ใช้เส้นทางวิภาวดีรังสิต หรือทางด่วนอุตราภิมุข มุ่งหน้าเข้าสู่ถนนหมายเลข 346 เพื่อเข้าสู่ถนนหมายเลข 345 ตรงไปตามเส้นทาง ข้ามคลองรังสิตประยูรศักดิ์ (คลองรังสิต) แล้วตัดเข้าสู่ถนนเอกอุดร เลี้ยวขวาแล้วตรงไปตามเส้นทาง เลี้ยวขวาอีกทีเพื่อเข้าสู่ถนนเอกทักษิณ ตรงไปตามทาง (ทางโค้งวนซ้ายมือ) จะเห็นร้านอยู่ทางซ้ายมือ

• Breadtory Cafe

เบรดทอรี่ คาเฟ่ เป็นคาเฟ่ย่านปทุมธานีที่มีการตกแต่งในสไตล์มินิมอล เน้นการแต่งร้านโทนสีขาว-น้ำตาล ผสานกับเฟอร์นิเจอร์ไม้ ทำให้รู้สึกถึงความโปร่งโล่งสบายตา บรรยากาศอบอุ่นละมุน ส่วนบริเวณรอบร้านก็มีความร่มรื่นด้วยธรรมชาติสีเขียวของสวนที่จะมาเพิ่มมุมถ่ายรูปให้กับทุกคน ส่วนเรื่องของอาหารและเครื่องดื่ม ที่คาเฟ่แห่งนี้จะทำสดใหม่ทุกวัน โดยใช้วัตถุดิบคุณภาพมาปรุงเป็นเมนูอร่อยๆ ไม่ว่าจะเป็นขนมปังบริยอชเนื้อนุ่มสอดไส้ชีสและทรัฟเฟิลท็อปด้วยชีสแน่นๆ หรือจะเป็น The Four Season บ้านขนมปังที่มี 4 รสชาติ ประกอบไปด้วย บ้านน้อยสตรอว์เบอร์รี บ้านช็อกโกแลต บ้านญี่ปุ่นมัทฉะ และบ้านหอมหวานจากน้ำผึ้ง เช่นเดียวกับเมนูเครื่องดื่ม ที่นี่ก็มีหลากหลายเช่นกัน ทั้งชา กาแฟ และน้ำผลไม้ เป็นต้น

บริเวณภายนอกร้าน Breadtory Cafe ร่มรื่นเย็นตา

ภายในร้าน Stb.homecafe

เมนูเบเกอรีแสนอร่อยจากร้าน Stb.homecafe

ที่ตั้ง : 54 ซอยวัดเสด็จ ตำบลสวนพริกไทย จังหวัดปทุมธานี 12000
ติดต่อ : 08-8991-9669
เปิดบริการ : วันอังคาร เวลา 09.00 - 17.00 น. และวันพุธ - อาทิตย์ เวลา 09.00 - 18.00 น. (หยุดทุกวันจันทร์)
เฟซบุ๊ก : Breadtory
การเดินทาง : จากสามแยกวัดเสด็จ เลี้ยวเข้าสู่ถนน 3309 (ทางไปวัดเสด็จ) เข้ามาประมาณ 500 เมตร ร้านจะอยู่ทางซ้ายมือ หน้าร้านสามารถจอดรถได้

• STB.homecafe

Stb.homecafe หรือชื่อเต็มว่า Sometimebake เป็นคาเฟ่น่ารักสไตล์เกาหลี ตกแต่งด้วยสีขาวครีม ขณะที่เฟอร์นิเจอร์ที่นำมาใช้ภายในร้านก็เป็นสไตล์สแกนดิเนเวียน ซึ่งหากลูกค้าสนใจเฟอร์นิเจอร์ชิ้นใดก็สามารถซื้อกลับบ้านได้เลยอีกด้วย ขณะที่เมนูภายในร้านจะเป็นเมนูขนมอบแบบโฮมเมด อาทิ Molten Chocolate Bomb, Strawberry Short Cake และอื่นๆ อีกหลายเมนู ส่วนเมนูเครื่องดื่มที่เรียกว่าเป็นซิกเนเจอร์ของทางร้านมีอยู่ด้วยกัน 2 เมนู ประกอบด้วย Black Forest หรือกาแฟอเมริกาโนที่ท็อปด้วยครีมชาเขียวมัทฉะ และ Einspenner กาแฟสูตรพิเศษจากประเทศออสเตรเลีย ที่ทางร้านจะท็อปด้วยวิปครีม แต่หากใครที่ไม่ใช่สายดื่มกาแฟ ทางร้านก็ยังมีเมนู Coco Beach เครื่องดื่มที่ผสมน้ำลิ้นจี่และน้ำมะพร้าวเข้าด้วยกัน ให้รสชาติหวานอร่อยสดชื่น
ที่ตั้ง : 39/26 ซอยคลองหลวง 18 ตำบลคลองหนึ่ง อำเภอคลองหลวง จังหวัดปทุมธานี 12120
ติดต่อ : 09-7051-3552
เปิดบริการ : วันอังคาร - อาทิตย์ เวลา 10.30 - 17.30 น. (หยุดทุกวันจันทร์)
เฟซบุ๊ก : Stb.homecafe
การเดินทาง : ใช้เส้นทางถนนพหลโยธิน มุ่งหน้าไปทางซอยคลองหลวง 23 แล้วขึ้นสะพานกลับรถมาอีกฝั่ง เบี่ยงซ้ายเข้าทางคู่ขนานถนนพหลโยธิน ตรงมาแล้วสังเกตซอยคลองหลวง 18 ซึ่งอยู่ก่อนถึงบริษัท ศรีไทย กรุ๊ป เลี้ยวซ้ายตรงเข้าซอย ตรงไปประมาณ 700 - 800 เมตร ก็จะเจอ STB.homecafe อยู่ทางซ้ายมือ

ขอบคุณภาพจากเฟซบุ๊ก
• ฤดูกาล Ruedookarn Cafe & Cuisine
• Breadtory
• STB.homecafe

SOUTH ZONE

โซนพระราม 2 – ประชาอุทิศ - เพชรเกษม

CHAIYAPRUEK MANTANA 100+ มัณฑนา Villaggio anya iniZio

	โครงการ	ราคา	e-mail
NEW PROJECT	CHAIYAPRUEK พรานนก - สาย 2	18 - 25 ล้านบาท	cpp@lh.co.th
NEW PROJECT	CHAIYAPRUEK เพชรเกษม 69	10 - 15 ล้านบาท	c69@lh.co.th
NEW PROJECT	MANTANA 100+ ถ.บางขุนเทียน ชายทะเล	14 - 20 ล้านบาท	mtl@lh.co.th
NEW PROJECT	MANTANA 100+ กาญจนาฯ - บางบอน 5	12.5 - 20 ล้านบาท	mb5@lh.co.th
	มัณฑนา เพชรเกษม - สาย 4	7 - 13 ล้านบาท	mp4@lh.co.th
	Villaggio เพชรเกษม - สาย 4	6.45 - 6.65 ล้านบาท	vp1@lh.co.th
	Villaggio สุขสวัสดิ์ - ประชาอุทิศ	5.59 - 7 ล้านบาท	vsa@lh.co.th
	anya เพชรเกษม - สาย 4	4.99 - 6.19 ล้านบาท	ap1@lh.co.th
	inizio สุขสวัสดิ์ - ประชาอุทิศ	4.29 - 6 ล้านบาท	isa@lh.co.th

S

RECHARGE YOURSELF
เติมพลังให้ตัวเราเอง

การเปลี่ยนบรรยากาศ ได้ออกมาหาสถานที่แปลกใหม่ และของอร่อยๆ รับประทาน ก็คงจะทำให้มีความสุขไม่ใช่น้อย ถือเป็นอีกหนึ่งการพักผ่อนเพื่อชาร์จพลังให้กับตัวเองสำหรับเตรียมพร้อมกลับเข้าสู่โหมดของการทำงานอีกครั้ง ซึ่งสถานที่แนะนำในการออกมาชาร์จพลังมีที่ใดบ้าง ไปดูกัน



Pulse Bangkhunthian แวดล้อมด้วยธรรมชาติ และบรรยากาศที่อบอุ่น

มุมสบาย ๆ ที่ Pulse Bangkhunthian

สถานที่แนะนำ

• W8 Space Bar & Cafe Studio

บาร์และคาเฟ่เปิดใหม่ย่านเจริญนคร ซึ่งมีความเก๋อยู่ที่ช่วงกลางวันจะเปิดเป็นคาเฟ่ มีเมนูเครื่องดื่มและขนมอร่อยไว้บริการ ส่วนช่วงเย็นจะเปลี่ยนตัวเองเป็นไวน์บาร์ ที่มีไวน์หลากสไตล์ให้เลือกลิ้มลอง สำหรับตัวร้านมีการตกแต่งด้วยโทนสีขาวคลีนๆ และการเลือกใช้เฟอร์นิเจอร์สีสันและรูปทรงต่างๆ ทำให้ร้านดูไม่เรียบจนเกินไป รวมถึงมีแสงสว่างภายในร้านที่สว่างกว่าบาร์ทั่วไป ส่วนซิกเนเจอร์ของทางร้านที่พลาดไม่ได้เลยคือ Boeuf Bourguignon หรือพายเนื้อแสนอร่อย นอกจากนี้ยังมีอาหารและเครื่องดื่มอีกหลายเมนูให้เลือกอีกด้วย

ที่ตั้ง : อยู่ในโครงการ OURS เลขที่ 240 ซอยเจริญนคร 10 เขตคลองสาน กรุงเทพมหานคร 10600

ติดต่อ : 09-8586-6811

เปิดบริการ : วันพุธ - อาทิตย์ คาเฟ่ช่วงเช้าเวลา 10.00 - 17.00 น. และไวน์บาร์เวลา 19.30 - 00.30 น. (หยุดทุกวันจันทร์ - อังคาร)

เฟซบุ๊ก : W8 Space

การเดินทาง : ใช้เส้นทางถนนกรุงธนบุรี มุ่งหน้ามาทางสะพานสาทร ใช้เลนถนนด้านนอก ชิดซ้ายแล้วเข้าสู่ถนนเจริญนคร สังเกตซอยเจริญนคร 10 ทางซ้ายมือให้เลี้ยวเข้าซอย ตรงไปตามถนนสังเกตป้ายโครงการ OURS ทางขวามือ ร้านจะอยู่ด้านในโครงการ

• Little Stove

เป็นคาเฟ่และคอมมูนิตี้สเปซที่ตั้งอยู่ในย่านพระราม 2 อีกหนึ่งสถานที่ซึ่งเหมาะสำหรับการพาครอบครัวมาพักผ่อน เพราะที่นี่น่าจะเป็นที่ถูกอกถูกใจสำหรับเด็กๆ ที่นอกจากจะได้ลิ้มลองกับอาหารอร่อยแล้ว ยังได้สัมผัสกับบรรยากาศของธรรมชาติภายในร้านที่ดูร่มรื่นอีกด้วย โดยตัวคาเฟ่มีการแบ่งพื้นที่ออกเป็น 3 โซน ได้แก่ โซนบาร์เครื่องดื่ม โซนครัวอาหาร และโซนครัวขนมปัง Housemade Bread สำหรับเมนูอาหารมีตั้งแต่อาหารรับประทานเล่นไปจนถึงเมนูอิ่มท้อง อาทิ Scrambled Eggs & Honey Glazed Bacon ที่ใช้ขนมปังเปลือกแข็ง Riceberry Sourdough มารับประทานคู่กับ Scrambled Egg และเบคอนที่เคลือบด้วยน้ำผึ้งจากฟาร์มสวนลำไย หรือจะเป็น Poached Egg & Mashed Avocado ที่ใช้ขนมปัง Sourdough หน้าอะโวคาโดบดละเอียด ท็อปด้วยผักสลัดและไข่ดาวน้ำ รวมถึงยังมีเครื่องดื่มหลากหลายประเภทที่มีทั้งหมวด Coffee และ Non-Coffee เพื่อไว้บริการแก่ลูกค้าทุกท่าน

บริเวณภายนอกร้าน W8 Space Bar & Cafe Studio

Little Stove ที่ห้อมล้อมไปด้วยธรรมชาติ

หลากหลายเมนูของหวานที่ Little Stove

ที่ตั้ง : โครงการ Little Stove & Little Stump ซอย 33 ถนนพระรามที่ 2 เขตจอมทอง กรุงเทพมหานคร 10150
ติดต่อ : 06-1626-2803
เปิดบริการ : วันอังคาร - อาทิตย์ เวลา 08.30 - 17.30 น. (หยุดทุกวันจันทร์)
เฟซบุ๊ก : Little Stove
การเดินทาง : ใช้เส้นทางถนนกาญจนาภิเษก เลี้ยวซ้ายเข้าสู่ถนนพระราม 2 แล้วกลับรถมาอีกฝั่ง ขับตรงมาแล้วเข้าซอยพระราม 2 ซอย 33 แยก 4 ทางขวามือ เข้าซอยมาประมาณ 100 - 200 เมตร ก็จะเจอโครงการ Little Stove & Little Stump

• Pulse Bangkhunthian

เป็นคาเฟ่ที่ตกแต่งในสไตล์โคซี่ ตั้งอยู่ท่ามกลางธรรมชาติและป่าชายเลน ตัวร้านเปิดโล่งรับอากาศธรรมชาติ ขณะที่การตกแต่งมีการใช้เฟอร์นิเจอร์ที่เป็นโต๊ะไม้และเก้าอี้หวายเป็นส่วนใหญ่ ทำให้มองแล้วสบายตา โดยทางเดินเข้าร้านเป็นสะพานยาว ให้อารมณ์และความรู้สึกสดชื่น ขณะเดียวกันยังมีฉากโดยรอบเป็นต้นโกงกางให้เราถ่ายรูปได้สวยๆ มาที่คาเฟ่แห่งนี้แล้วต้องไม่พลาดสั่งเมนูเครื่องดื่มอย่าง Pulse กาแฟผสมน้ำมะพร้าวและกะทิ รสชาตินุ่มละมุน หอมกลิ่นกาแฟผสมมะพร้าว รวมถึงยังมีลาเต้เย็น ชาไทย หรือชาเย็น และ Yuzu Strawberry Soda นอกจากนี้ยังมีหลากหลายเมนูขนมอบ พร้อมให้เลือกอร่อยอีกด้วย

ที่ตั้ง : 7728 ถนนบางขุนเทียน-ชายทะเล เขตบางขุนเทียน กรุงเทพมหานคร 10150
ติดต่อ : 09-8365-2654
เปิดบริการ : วันอังคาร - อาทิตย์ เวลา 10.00 - 18.30 น. (หยุดทุกวันจันทร์)
เฟซบุ๊ก : Pulse Bangkhunthian
การเดินทาง : ใช้เส้นทางถนนพระราม 2 (เส้นออกนอกเมือง) มุ่งหน้ามาทางห้างเทสโก้โลตัส เลี้ยวซ้ายเข้าซอยพระราม 2 ซอย 69 เข้าสู่ซอยสะแกงาม 35/3 เลี้ยวซ้ายออกสู่ถนนสะแกงาม ตรงมาจนถึงแยกสะแกงาม เลี้ยวขวาเข้าถนนบางขุนเทียน-ชายทะเล ตรงไปเรื่อยๆ ให้สังเกตร้านจะอยู่ทางซ้ายมือ

ขอบคุณภาพจากเฟซบุ๊ก
• W8 Space
• Little Stove
• Pulse Bangkhunthian

1198

EAST ZONE

โซนรามอินทรา - วัชรพล - เลียบด่วนรามอินทรา
โซนศรีนครินทร์ - บางนา - สุวรรณภูมิ

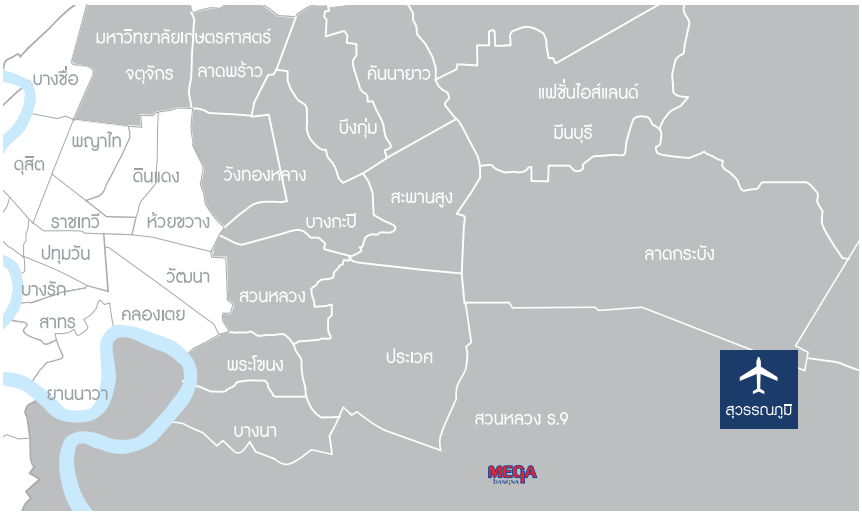



NANTAWAN VIVE MANTANA CHAIYAPRUEK

Villaggio สีวลี PRUEKLADA iniZio

	โครงการ	ราคา	e-mail
	NANTAWAN พระราม9 กรุงเทพกรีฑาตัดใหม่	40 - 60 ล้านบาท	n92@lh.co.th
NEW PROJECT	VIVE กรุงเทพกรีฑา	36 - 55 ล้านบาท	vv92@lh.co.th
NEW PROJECT	VIVE Bangna km 13	32 - 52 ล้านบาท	vv13@lh.co.th
NEW PROJECT	MANTANA Bangna km 15	14 - 30 ล้านบาท	m15@lh.co.th
NEW PROJECT	MANTANA มอเตอร์เวย์ - พระราม9	14 - 20 ล้านบาท	mm9@lh.co.th
	MANTANA 2 มอเตอร์เวย์ - กรุงเทพกรีฑาตัดใหม่	8 - 20 ล้านบาท	mmk2@lh.co.th
NEW PROJECT	CHAIYAPRUEK บางนา กม.13	10 - 18 ล้านบาท	c13@lh.co.th
	CHAIYAPRUEK Bangna km 15	8.89 - 15 ล้านบาท	c15@lh.co.th
NEW PROJECT	Villaggio 3 ศรีนครินทร์ - บางนา	7 - 15 ล้านบาท	vsb3@lh.co.th
NEW PROJECT	Villaggio 2 ศรีนครินทร์ - บางนา	6 - 12 ล้านบาท	vsb2@lh.co.th
NEW PROJECT	Villaggio ศรีนครินทร์	6 - 8 ล้านบาท	vsn@lh.co.th
	สีวลี ศรีนครินทร์ - ร่มเกล้า	6.7 - 20 ล้านบาท	srr@lh.co.th
	PRUEKLADA ทางด่วนรามอินทรา - จตุโชติ	6 - 10 ล้านบาท	prc@lh.co.th
	inizio ศรีนครินทร์	5 - 7 ล้านบาท	isn@lh.co.th
	inizio บางนา	4.2 ล้านบาท	i26@lh.co.th

E

PRECIOUS MOMENT
ช่วงเวลาที่มีค่า

ในช่วงเวลาตลอดทั้งปี หลายคนอาจจะตั้งหน้าตั้งตาทำงานจนอาจแทบไม่มีเวลาให้กับครอบครัว ดังนั้นในช่วงปลายปีที่มีเทศกาลและวันหยุดยาว จึงเรียกว่าเป็นช่วงเวลาที่มีคุณค่าช่วงหนึ่งที่จะมอบเวลาให้กับคนในครอบครัวได้อย่างเต็มที่ และได้มีเวลาอยู่พร้อมหน้ากัน ซึ่งการได้รับประทานอาหารร่วมกันสักครั้งในหนึ่งปี ก็ถือเป็นช่วงเวลาที่มีคุณค่ามาก

มุมนั่งจิบกาแฟสบาย ๆ บริเวณร้าน Slōlē Cafe & Garden

ภายในร้าน Slōlē Cafe & Garden ตกแต่งในบรรยากาศที่อบอุ่น

สถานที่แนะนำ

• Slōlē Cafe & Garden

คาเฟ่กึ่งสตูดิโอที่มีจุดเด่นอยู่ที่ประตูไม้บานใหญ่ซึ่งเปิดกว้างรอต้อนรับลูกค้า ขณะที่ตัวร้านเป็นทรงสี่เหลี่ยม ภายในร้านมีการจัดแบ่งโซนได้เป็นสัดส่วน ตกแต่งด้วยโทนสีขาว ที่ผนังวาดลวดลายก้อนอิฐ เพดานยกสูงเปิดโล่งให้ความรู้สึกสบายตา โดยไฮไลต์ของร้านอยู่ที่มุมถ่ายรูปที่มีฉากหลังเป็นกล้องถ่ายรูปหลายตัว พร้อมเก้าอี้ยกสูงที่รอให้ไปนั่งโพสต์ท่าถ่ายได้ตามต้องการ โดยที่ด้านนอกร้านก็จัดแต่งเป็นสวนสไตล์อังกฤษ มีมุมเต็นท์แบบตั้งแคมป์และซุ้มสวนดอกไม้ รวมถึงบ้านแบบโรงนาและมุมนั่งริมสระน้ำให้เป็นฉากถ่ายรูปสวย ๆ อีกด้วย สำหรับเมนูอาหารของทางคาเฟ่ ส่วนใหญ่จะเน้นเป็นขนมและเครื่องดื่ม อาทิ ครัวซองต์อัลมอนด์และกาแฟส้มยูซุ

ที่ตั้ง : 9 ถนนโชคชัย 4 ซอยโชคชัย 4 ซอย 52/1 เขตลาดพร้าว กรุงเทพมหานคร 10230

ติดต่อ : 09-0021-2100

เปิดบริการ : ทุกวันจันทร์ - อาทิตย์ เวลา 09.30 - 18.00 น. (สอบถามวันหยุดให้บริการกับทางร้าน)

เฟซบุ๊ก : Slōlē

การเดินทาง : จากถนนลาดพร้าว เลี้ยวซ้ายเข้าสู่ถนนโชคชัย 4 ตรงไปตามทาง สังเกตซอยโชคชัย 4 ซอย 52/1 อยู่ทางขวามือ ให้เลี้ยวขวาเข้าไปเล็กน้อย คาเฟ่จะอยู่ทางซ้ายมือ มีที่จอดรถหน้าร้าน

• TitiCACA Brunch Club

คาเฟ่ย่านพระราม 9 ที่มีบรรยากาศและให้ความรู้สึกเหมือนกับได้มานั่งชิลล์อยู่ริมทะเล ภายในร้านมีการจัดแบ่งโซนออกเป็น 2 โซน โดยโซนด้านในเป็นห้องแอร์ ขนาดพื้นที่ไม่กว้างนัก มีที่นั่งแบบบาร์อยู่ด้วยกัน 2 ที่ ส่วนใหญ่จะใช้เป็นจุดสั่งและรับออเดอร์ ขณะที่โซนด้านนอกมีการตกแต่งให้มีลักษณะคล้ายกับชายหาด มีมุมถ่ายรูปหลายมุม ส่วนไฮไลต์ของคาเฟ่แห่งนี้อยู่ที่อาหารซึ่งเป็นแนว Brunch เน้นอาหารรับประทานเล่น และของหวานอย่างบิงซู ส่วนเครื่องดื่มมีทั้งกาแฟ และเครื่องดื่มประเภทต่าง ๆ เช่น ชาเขียวมัทฉะ และมอคเทล

ที่ตั้ง : 58/38 ถนนพระราม 9 ซอยพระรามเก้า 49 แขวงสวนหลวง กรุงเทพมหานคร 10250

ติดต่อ : 08-1496-7496

โซนนั่งบริเวณด้านนอกของ TitiCACA Brunch Club

บริเวณด้านหน้าของร้าน An Hour Coffee Bar

TitiCACA Brunch Club หลากหลายเมนู พร้อมเสิร์ฟให้กับทุกท่าน

เปิดบริการ : ทุกวัน เวลา 10.00 - 19.00 น.
เฟซบุ๊ก : TitiCaca Brunch Club
การเดินทาง : ใช้เส้นทางถนนพระราม 9 มุ่งหน้ามาทางแยกรามคำแหง ขึ้นสะพานข้ามแยก แล้วชิดซ้ายเข้าสู่ถนนพระราม 9 อีกครั้ง ผ่านศูนย์การค้าเดอะไนน์ เซ็นเตอร์ พระราม 9 แล้วสังเกตขวามือจะเห็นซอยพระราม 9 ซอย 49 ให้เลี้ยวเข้าไปในซอย ตรงเข้าไปตามทาง พอผ่านซอย 49 แยก 5 ให้สังเกตด้านซ้ายมือจะเห็นร้าน TitiCACA Brunch Club

• An Hour Coffee Bar

ตัวร้านเป็นคาเฟ่สีขาวที่มีความมินิมอล เพราะร้านมีการตกแต่งที่เน้นโทนสีขาว ผสานกับการใช้กระจกโปร่ง ทำให้ตัวคาเฟ่โล่งสบายตา ขณะที่แสงจากธรรมชาติที่ส่องเข้ามาภายในร้านก็ทำให้เวลาถ่ายรูปจะได้แสงสวย ๆ ซึ่งภายในร้านเองก็มีมุมถ่ายรูปอยู่หลายมุมด้วยกัน สำหรับไฮไลต์ของทางร้านจะอยู่ที่เครื่องดื่มกาแฟ ซึ่งทางร้านมีโรงคั่วกาแฟเอง และมีเมล็ดกาแฟหอม ๆ คั่วสดใหม่ให้เลือกชิมได้อย่างตามใจชอบ นอกจากนี้ก็ยังมีกาแฟไนโตร (Nitro Coffee) ที่ให้ความรู้สึกสดชื่นไว้ให้ดื่มด่ำกับรสชาติอีกด้วย หรือหากใครไม่ถนัดเรื่องกาแฟ ทางคาเฟ่ก็มีชาอู่หลงหมื่นลี้ไนโตร (Nitro Oolong "Hom Muen Lee") ที่มีความหอมละมุน รวมถึงเก็กฮวย Green Tea ที่เป็นสูตรของทางร้านเองให้ได้ลองลิ้มรสเช่นกัน
ที่ตั้ง : 8/16 ถนนรัชดา-รามอินทรา แขวงนวลจันทร์ เขตบึงกุ่ม กรุงเทพมหานคร 10230
ติดต่อ : 06-5952-8944
เปิดบริการ : วันจันทร์ - ศุกร์ เวลา 07.00 - 17.00 น. และวันเสาร์ - อาทิตย์ เวลา 09.00 - 19.00 น.
เฟซบุ๊ก : An Hour Coffee Bar
การเดินทาง : ใช้เส้นทางถนนประเสริฐมนูกิจ แล้วไปกลับรถใต้ทางพิเศษฉลองรัช ตรงมาแล้วเข้าสู่ถนนนวลจันทร์ ผ่านซอยรามอินทรา 40 แล้วขับตรงมาเล็กน้อย ให้สังเกต Home Fitness Club นวลจันทร์ 33 ทางขวามือ ตัวคาเฟ่จะอยู่ในพื้นที่เดียวกัน

ขอบคุณภาพจากเฟซบุ๊ก
- Slōlē
- TitiCACA Brunch Club
- An Hour Coffee Bar

1198

WEST ZONE

โซนราชพฤกษ์ - ปิ่นเกล้า - ศาลายา
โซนรัตนาธิเบศร์ - บางใหญ่ - บางบัวทอง



NANTAWAN มัณฑนา anya PRUEKLADA พฤกษ์ลดา Villaggio

โครงการ	ราคา	e-mail
NANTAWAN ปิ่นเกล้า - กาญจนา	30 - 80 ล้านบาท	n1@lh.co.th
มัณฑนา ราชพฤกษ์ - นครอินทร์	8.5 - 18 ล้านบาท	mrn@lh.co.th
anya ราชพฤกษ์ - นครอินทร์	6.69 - 11.5 ล้านบาท	ar1@lh.co.th
anya WESTGATE	4.99 - 6.25 ล้านบาท	aw1@lh.co.th
NEW PROJECT PRUEKLADA ปิ่นเกล้า - วงแหวน	6 ล้านบาท	p4@lh.co.th
พฤกษ์ลดา ราชพฤกษ์ - 345	5.9 - 8 ล้านบาท	p345@lh.co.th
Villaggio บางใหญ่	4.29 - 5.59 ล้านบาท	vy@lh.co.th

VINTAGE STYLE CAFE
คาเฟ่ในสไตล์ย้อนวันวาน

แม้ทุกอย่างในวันนี้จะมีการเปลี่ยนแปลงอย่างรวดเร็ว และมีความทันสมัยที่มากขึ้น แต่คนอีกจำนวนไม่น้อยก็ยังคงโหยหาถึง "ความเป็นอดีต" อยู่เช่นเดิม เพราะยังมีความทรงจำดีๆ อยู่กับบรรยากาศเมื่อครั้งวันวาน ที่มีแต่ความสุข ความอบอุ่น และมีชีวิตที่ค่อยเป็นค่อยไป เพื่อให้ทุกคนได้หวนรำลึกถึงวันวานแห่งอดีตอีกครั้ง จึงขอแนะนำคาเฟ่-ร้านอาหารในสไตล์ย้อนวันวาน ให้ไปดื่มด่ำกับบรรยากาศและอาหารอร่อยๆ กัน

บริเวณหน้าร้าน Horme Cafe

เมนูขนมอบแสนอร่อยจากร้านนิยาย

สถานที่แนะนำ

• Rawvaela Cafe

รอเวลาคาเฟ่ ตั้งอยู่ในย่านตลาดน้ำคลองลัดมะยม ซึ่งมีแนวคิดการตกแต่งร้านสไตล์เมดิเตอร์เรเนียนมินิมอล ขณะที่ภายในมีการตกแต่งแบบ Antique ผสม Loft รวมถึงมีความวินเทจ ทำให้กลายเป็นคาเฟ่ที่หลายคนนิยมไปถ่ายรูปกัน ส่วนเมนูอาหารของที่นี่ก็มีให้เลือกหลายรายการ แต่ที่เป็นเมนูซิกเนเจอร์ของทางร้านก็คือทูน่าทาโก้ บีฟทาโก้ หรือข้าวไข่ข้นกุ้งคั่วขมิ้น สปาเกตตีไตปลา นอกจากนี้ยังมีช็อกโกแลตชีสเค้ก และมิกซ์เบอร์รีชีสทาร์ต และหากเป็นเครื่องดื่มก็มีทั้งกาแฟ มะม่วงปั่น รวมถึงเครื่องดื่มเย็นๆ รสชาติดีๆ ให้เลือกด้วยเช่นกัน

ที่ตั้ง : 101 ถนนบางระมาด เขตตลิ่งชัน กรุงเทพมหานคร 10170 (ใกล้ตลาดน้ำคลองลัดมะยม)

ติดต่อ : 09-6009-6909

เปิดบริการ : วันจันทร์ - อาทิตย์ เวลา 10.00 - 18.00 น. (หยุดทุกวันพุธ)

เฟซบุ๊ก : Rawvaela cafe

การเดินทาง : ใช้เส้นทางถนนบรมราชชนนี เลี้ยวซ้ายเข้าถนนกาญจนาภิเษก ตรงมาตามทางแล้วชิดซ้าย สังเกตป้ายถนนบางระมาด ตรงต่อไปจนถึงตลาดน้ำคลองลัดมะยม เลี้ยวซ้ายเข้าไปจอดรถหน้าคาเฟ่ได้เลย

• Horme Cafe

หอมคาเฟ่ เป็นคาเฟ่ที่เน้นความเป็นธรรมชาติ เพราะมีการเลือกใช้วัสดุประเภทไม้มาตกแต่งภายใน ขณะที่พื้นที่โดยรอบของคาเฟ่ก็มีการจัดแต่งเป็นสวนสีเขียว ดูมีความร่มรื่นและอบอุ่น เหมือนเป็นบ้านเล็กๆ อยู่กลางสวน ยิ่งภายในร้านมีการตกแต่งโดยเน้นโทนสีน้ำตาลเข้ม และใช้กระจกใสบานใหญ่เข้ามาประกอบ ยิ่งทำให้รู้สึกถึงความอบอุ่นมากขึ้น นอกจากนี้ในร้านยังมีการออกแบบให้มีเคาน์เตอร์ชงเครื่องดื่มอยู่ตรงกลาง และมีห้องครัวที่เปิดโล่ง ทำให้มองเห็นขั้นตอนการทำอาหารและเครื่องดื่ม สำหรับอาหารบอกเลยว่าแต่ละเมนูน่ากินจริงๆ อาทิ Classic Swirl (ครัวซองต์รูปโดม) หรือจะเป็น Iced Homemade Caramel Macchiato เครื่องดื่มที่รวมความเข้มข้นและหอมหวานจากกาแฟและคาราเมล ท็อปด้วยฟองนมนุ่มๆ อีกทั้งยังมี Grilled Pork with Makhwan Butter Sandwich ที่ถือเป็นเมนูยอดนิยมของทางร้านด้วย

ที่ตั้ง : 90/20 หมู่ 4 ซอยแดรี่ควีน ตำบลไทรม้า อำเภอเมือง จังหวัดนนทบุรี 11000

Rawvaela Cafe ร้านเล็ก ๆ ที่ตกแต่งอย่างลงตัว

Horme Cafe ภายในร้านตกแต่ง ด้วยโทนไม้ดูอบอุ่นสบาย ๆ

บรรยากาศร่มรื่นหน้าร้านนิยาย

ติดต่อ : 06-5491-4629
เปิดบริการ : ทุกวัน เวลา 07.00 - 20.00 น.
เฟซบุ๊ก : Horme Cafe
การเดินทาง : ใช้เส้นทางถนนราชพฤกษ์หมายเลข 302 เพื่อเข้าสู่ถนนรัตนาธิเบศร์ ขับตรงไปแล้วกลับรถใต้สะพานข้ามแม่น้ำ จากนั้นชิดซ้ายแล้วเลี้ยวซ้ายเข้าซอยวัดไทรม้า (ซอยบ้านไทรม้า) ขับตรงไปตามทางประมาณ 1 กิโลเมตร ให้สังเกตทางซ้ายมือจะเห็นร้านหอมคาเฟ่

• **นิยาย**

นิยาย เป็นคาเฟ่ขนาดใหญ่ที่ตกแต่งในสไตล์วินเทจ ตั้งอยู่ในซอยทุ่งมังกร ซึ่งมีบรรยากาศร่มรื่น และเต็มไปด้วยความเขียวขจีของต้นไม้นานาพันธุ์ และด้วยที่มีพื้นที่ค่อนข้างใหญ่ ทำให้มีมุมนั่งชิลล์ให้เลือกนั่งอยู่หลายมุม ขณะที่ภายในร้านถูกตกแต่งไปด้วยของแต่งร้านสุดน่ารัก ทั้งดอกไม้แห้งและกรอบรูปต่าง ๆ ทำให้รู้สึกเหมือนทุกอย่างภายในร้านมีเรื่องราวมากมายซ่อนอยู่ และพร้อมที่จะให้คุณเข้าไปค้นหา สำหรับเมนูอร่อยของทางคาเฟ่ก็มีตั้งแต่ขนม เครื่องดื่ม และอาหารให้เลือกอร่อย เหมาะกับทุกเพศทุกวัย ทั้งข้าวผัดกะเพรากุ้งไข่ดาว สปาเกตตีเบคอนพริกแห้ง โรตีแกงเขียวหวานไก่ สลัดแซลมอนน้ำสลัดวาซาบิ และก๋วยเตี๋ยวกุ้ง ส่วนเครื่องดื่มและของหวานก็มีทั้ง Espresso Mandarin และ Italian Soda ที่หากใครได้ชิมต้องร้องว้าวแน่นอน

ที่ตั้ง : 8 ซอยทุ่งมังกร 8 ถนนทุ่งมังกร เขตตลิ่งชัน กรุงเทพมหานคร 10170
ติดต่อ : 06-3443-1961
เปิดบริการ : วันจันทร์ - ศุกร์ เวลา 10.00 - 18.30 น. และวันเสาร์ - อาทิตย์ เวลา 09.00 - 18.30 น. (หยุดทุกวันพุธ)
เฟซบุ๊ก : นิยาย
การเดินทาง : ใช้เส้นทางถนนบรมราชชนนีขาเข้า มุ่งหน้าเข้าเมือง ผ่านถนนพุทธมณฑลสาย 1 พยายามวิ่งรถเส้นนอกแล้วชิดซ้าย ให้สังเกตทางซ้ายมือจะเห็นทางเข้าถนนทุ่งมังกร เลี้ยวซ้ายเข้าถนนทุ่งมังกร ตรงไปตามทางแล้วเลี้ยวขวาเข้าซอยทุ่งมังกร 6 เข้าไปประมาณ 700 เมตร ก็จะเห็นคาเฟ่อยู่ทางด้านซ้ายมือ

ขอบคุณภาพจากเฟซบุ๊ก
• Rawvaela Cafe
• Horme Cafe
• นิยาย

1198

TOWNHOME

Villaggio indy BY LAND & HOUSES

	โครงการ	ราคา	e-mail
	Villaggio เพชรเกษม - สาย 4	4.3 ล้านบาท	vp1@lh.co.th
	Villaggio 2 ศรีนครินทร์ - บางนา	3 ล้านบาท	vsb2@lh.co.th
NEW PROJECT	Villaggio 3 ศรีนครินทร์ - บางนา	3.5 ล้านบาท	vsb3@lh.co.th
	Villaggio ศรีนครินทร์	2.8 - 4 ล้านบาท	vsn@lh.co.th
	Villaggio สุขสวัสดิ์ - ประชาอุทิศ	2.39 ล้านบาท	vsa@lh.co.th
	Villaggio บางนา	2 ล้านบาท	va@lh.co.th
NEW PROJECT	Villaggio รังสิต คลอง 4	2 - 4 ล้านบาท	vr4@lh.co.th
	indy WESTGATE	2.69 - 5.19 ล้านบาท	dk3@lh.co.th

CONDOMINIUM

THE BANGKOK THE ROOM วันเวลา ณ เจ้าพระยา THE KEY

โครงการ	ราคา	e-mail
The Bangkok Thonglor	17.9 - 38 ล้านบาท	thebangkoktl@lh.co.th
The Room Sukhumvit 38	9.9 - 26 ล้านบาท	rs38@lh.co.th
The Room Phayathai	5.49 - 17 ล้านบาท	rpt@lh.co.th
วันเวลา ณ เจ้าพระยา	7.5 - 60 ล้านบาท	wanvayla@lh.co.th
The Key MRT Phetkasem 48	3.19 - 6.59 ล้านบาท	kps@lh.co.th

MAJOR CITIES

เชียงราย - เชียงใหม่ - ขอนแก่น - โคราช - มหาสารคาม - อุดรธานี - อยุธยา - ภูเก็ต

สีวลี NANTAWAN SERENE LAKE - CHIANG MAI ธัลลดา มัณฑนา CHAIYAPRUEK iniZio N° Villaggio นันทวัน indy 88 HILLSIDE PHUKET

โครงการ	ราคา	e-mail
สีวลี ศรีเวียง - เชียงราย	4.79 - 10 ล้านบาท	lhn@lh.co.th
NANTAWAN SERENE LAKE - เชียงใหม่	17.99 - 32 ล้านบาท	lhn@lh.co.th
ชลลดา แลนด์ แอนด์ เฮ้าส์ พาร์ค เชียงใหม่	17.89 ล้านบาท	lhn@lh.co.th
มัณฑนา SERENE LAKE - เชียงใหม่	12.09 - 35 ล้านบาท	lhn@lh.co.th
มัณฑนา สันทราย - เชียงใหม่	7.59 - 24 ล้านบาท	lhn@lh.co.th
NEW PROJECT CHAIYAPRUEK Serene Lake - Chiang Mai	8.88 - 13 ล้านบาท	lhn@lh.co.th
สีวลี สันกำแพง - เชียงใหม่	5.79 - 10 ล้านบาท	lhn@lh.co.th
inizio เชียงใหม่	4.29 - 7 ล้านบาท	lhn@lh.co.th
NORTH CONDO เชียงใหม่	2.49 - 5 ล้านบาท	lhn@lh.co.th
Villaggio สันทราย - เชียงใหม่	2.39 - 7 ล้านบาท	lhn@lh.co.th
สีวลี ถนนมะลิวัลย์ ขอนแก่น	5 - 8 ล้านบาท	lh_khonkaen@lh.co.th
มัณฑนา มอเตอร์เวย์ - โคราช	5 - 20 ล้านบาท	lh_korat@lh.co.th
สีวลี ถนนมิตรภาพ นครราชสีมา	11.69 - 16.9 ล้านบาท	lh_korat@lh.co.th
สีวลี มหาสารคาม	4.20 - 11.5 ล้านบาท	lh_mahasarakham@lh.co.th
นันทวัน อุดรธานี	10 - 20 ล้านบาท	lh_udon@lh.co.th
สีวลี อุดรธานี	4.20 - 11 ล้านบาท	lh_udon@lh.co.th
CHAIYAPRUEK อยุธยา	7.9 - 15 ล้านบาท	ca1@lh.co.th
Villaggio 2 อยุธยา	2.69 - 7.45 ล้านบาท	v2a@lh.co.th
indy อยุธยา	2.49 - 3.75 ล้านบาท	dab@lh.co.th
88 Land and Houses Hillside Phuket	28.5 ล้านบาท	info@lhphuket.com
88 Land and Houses Koh Kaew Phuket	8.45 - 20 ล้านบาท	info@lhphuket.com
สีวลี รัษฎา ภูเก็ต	9.4 - 26.05 ล้านบาท	info@lhphuket.com
inizio เกาะแก้ว ภูเก็ต	8.3 - 10.85 ล้านบาท	info@lhphuket.com

MAKE MERIT
ไหว้พระทำบุญ เสริมสิริมงคลรับปีใหม่

ใกล้สิ้นปีแล้ว หนึ่งในกิจกรรมของหลายๆ คนที่มักชักชวนสมาชิกในครอบครัว เพื่อน หรือคนรักไปทำร่วมกันก็คือ การไปวัดทำบุญ เพื่อเสริมสิริมงคลให้กับชีวิตของตัวเองและครอบครัว โดยวัดที่จะมาแนะนำเป็นวัดที่อยู่ทั้งในกรุงเทพฯ และปริมณฑล ถือเป็นวัดศักดิ์สิทธิ์ที่ผู้คนศรัทธา นิยมเดินทางไปทำบุญ และขอพรกันเป็นจำนวนมาก

ความงดงามของพระปรางค์องค์ใหญ่ วัดอรุณราชวรารามราชวรมหาวิหาร

รูปปั้นยักษ์ 2 ตนยืนเฝ้าซุ้มประตูยอดมงกุฎ

วัดอรุณราชวรารามราชวรมหาวิหาร กรุงเทพมหานคร

วัดอรุณราชวรารามราชวรมหาวิหาร เดิมชื่อวัดมะกอกนอก หรือวัดแจ้ง เป็นวัดโบราณเก่าแก่ตั้งแต่สมัยกรุงศรีอยุธยา และมีประวัติศาสตร์มายาวนาน โดยตั้งอยู่ริมแม่น้ำเจ้าพระยาฝั่งธนบุรี ตรงข้ามกับวัดโพธิ์ เคยเป็นที่ประดิษฐานของพระพุทธมหามณีรัตนปฏิมากร (พระแก้วมรกต) เมื่อครั้งอัญเชิญมาจากเวียงจันทร์ รวมถึงเป็นวัดประจำรัชกาลที่ 2 จุดเด่นของวัดอรุณฯ อยู่ที่พระปรางค์องค์ใหญ่ที่มีความสูง 82 เมตร มีการประดับด้วยชิ้นเครื่องเคลือบสีต่างๆ ซึ่งมาจากประเทศจีนและหายาก รวมถึงยังมีพระบรมรูปหล่อสมเด็จพระเจ้าตากสินและพระแท่นบรรทม ที่นักท่องเที่ยวนิยมไปลอดใต้พระแท่นบรรทมก็เพื่อความเป็นสิริมงคล นอกจากนี้ยังมีหลวงพ่อรุ่งมงคล ตลอดจนพระพุทธชัมภูนุทมหาบุรุษลักขณาอสีตยานุบพิตร ซึ่งเป็นพระประธานประจำวิหารหลวง รวมถึงพระอรุณ หรือพระแจ้ง พระพุทธรูปโบราณที่มีความศักดิ์สิทธิ์ของวัดอรุณฯ ให้กราบสักการะเพื่อความเป็นสิริมงคลด้วย

วัดบางกุ้ง จังหวัดสมุทรสงคราม

วัดบางกุ้ง เป็นวัดเก่าแก่ที่ถูกสร้างขึ้นตั้งแต่สมัยกรุงศรีอยุธยา ถือเป็นวัดสำคัญทางประวัติศาสตร์ของประเทศไทย โดยตั้งอยู่ในอำเภอบางคนที จังหวัดสมุทรสงคราม อยู่ไม่ไกลจากตลาดน้ำอัมพวา ซึ่งจุดเด่นของวัดแห่งนี้อยู่ที่โบสถ์ปรกโพธิ์ โบสถ์เก่าที่คาดว่ามีอายุ

หลวงพ่อนิลมณี ประดิษฐานในอุโบสถวัดบางกุ้ง

บริเวณภายในวัดเทวราชกุญชรวรวิหาร

ภายในพระอุโบสถที่ประดิษฐานพระพุทธเทวราชปฏิมากร

กว่า 200 ปี และถูกปกคลุมไปด้วยต้นไม้ใหญ่ 4 ชนิด ประกอบด้วย ต้นโพธิ์ ต้นไทร ต้นไกร และต้นกร่าง ขณะที่ภายในโบสถ์ปรกโพธิ์ยังเป็นที่ประดิษฐานหลวงพ่อพุทธนิลมณี หรือหลวงพ่อโบสถ์น้อย ที่มีอีกชื่อหนึ่งว่า "หลวงพ่อดำ" พระพุทธรูปปางมารวิชัย สมัยอยุธยาตอนปลาย ซึ่งถือเป็นพระพุทธรูปศักดิ์สิทธิ์ และเป็นที่เคารพบูชาของชาวบ้าน นอกจากนี้ภายในโบสถ์ยังมีภาพจิตรกรรมฝาผนังที่งดงามและเก่าแก่ แสดงเรื่องราวพุทธประวัติเป็นภาพพระพุทธเจ้าทรงแสดงธรรม และภาพพระพุทธเจ้าประทับนั่งอยู่ในซุ้ม ขนาบข้างด้วยอัครสาวกนั่งพนมมือ ไม่เพียงเท่านั้น ภายในบริเวณวัดยังมีศาลนางไม้เจ้าจอม และกำแพงจำลองของค่ายบางกุ้ง รวมถึงรูปปั้นแม่ไม้มวยไทยให้เที่ยวชมความสวยงามไปพร้อมกับการเรียนรู้ประวัติศาสตร์อีกด้วย

วัดเทวราชกุญชรวรวิหาร กรุงเทพมหานคร

วัดเทวราชกุญชร ถือเป็นวัดเก่าแก่ที่สุดแห่งหนึ่งของกรุงเทพฯ ที่สร้างขึ้นมาตั้งแต่สมัยอยุธยา และตั้งอยู่บริเวณริมแม่น้ำเจ้าพระยาย่านเทเวศร์ โดยความหมายของชื่อวัดเทวราชกุญชรหมายถึงช้างของพระอินทร์ ซึ่งจะเห็นได้จากประติมากรรมปูนปั้นรูปช้างสามเศียรหรือช้างเอราวัณประดับอยู่บริเวณซุ้มประตูทางเข้าวัด มาที่วัดนี้แล้วก็ต้องไม่พลาดที่จะไปสักการะ "องค์เทวราชเนรมิต" หรือ "พระอินทร์" สิ่งศักดิ์สิทธิ์ที่เปรียบเสมือนเทพทันใจ ซึ่งประดิษฐานอยู่ภายในบริเวณวัดและมักมีประชาชนเข้ามากราบขอพรกันเป็นจำนวนมาก นอกจากนี้ภายในพระอุโบสถของวัดยังเป็นที่ประดิษฐาน "พระพุทธเทวราชปฏิมากร" พระประธานเก่าแก่ศิลปะแบบทวารวดีผสมอู่ทองที่งดงาม ขณะที่ผนังภายในพระอุโบสถยังมีภาพจิตรกรรมสุดประณีตและงดงามให้ชมด้วย รวมถึงบริเวณใกล้ๆ กันยังมีพิพิธภัณฑ์สักทอง อาคารทรงปั้นหยาประยุกต์ที่เรียกว่ามีคุณค่าทางประวัติศาสตร์ของประเทศ ถือเป็นอีกหนึ่งแหล่งเรียนรู้ด้านพระพุทธศาสนา และยังเป็นสถานที่อนุรักษ์มรดกศิลปวัฒนธรรมของชาติในด้านสถาปัตยกรรมไว้ให้ทุกคนได้เข้าไปศึกษาอีกด้วย ทั้งนี้หลังจากที่สักการะสิ่งศักดิ์สิทธิ์แล้วก็สามารถไปที่บริเวณท่าน้ำของวัดสำหรับปล่อยปลาเพื่อเป็นการเสริมดวงได้อีกด้วย

CHAIYAPRUEK
พรานนก ▪ สาย 2

ENRICH YOUR LIFE

เปิดโครงการใหม่ CHAIYAPRUEK ทำเลดีใกล้พรานนกตัดใหม่ (สาย 2)
บ้านเดี่ยว 100+ ตร.ว.

ยกระดับคุณภาพชีวิตดีๆ ให้คุณและครอบครัว
โครงการใหม่ CHAIYAPRUEK พรานนก - สาย 2
เติมเต็มความสุขของชีวิต...ใกล้ชิดธรรมชาติ ในสังคมส่วนตัวเพียง 56 หลัง

ราคาเริ่มต้น 18 - 25 ล้านบาท

LAND & HOUSES

www.lh.co.th

CHAIYAPRUEK
แจ้งวัฒนะ

ALL NEW FOR TRUE FULFILLMENT

โครงการใหม่ CHAIYAPRUEK แจ้งวัฒนะ

ออกแบบใหม่ทั้งหมด...คิดให้ครบทุกรายละเอียดทั้งภายใน ภายนอกบ้าน
รวมถึงสภาพแวดล้อมเพื่อที่สุดของการใช้ชีวิตสมบูรณ์พร้อม

บ้านหรูแนวคิดใหม่ในบรรยากาศรีสอร์ต
เปิดแบบบ้านใหม่ ที่ดินใหญ่ 60 ตารางวาขึ้นไป

ราคาเริ่มต้น 8.8 - 15 ล้านบาท

LAND & HOUSES

www.lh.co.th

1198

วันเวลา ณ เจ้าพระยา

อยู่...ให้วันเวลามีความหมาย

วันเวลา ณ เจ้าพระยา

เตรียมพบ Riverfront Condo ริมเจ้าพระยา เร็วๆ นี้
ราคาเริ่มต้น 7.5 ล้านบาท

Add Line เพื่อสอบถามข้อมูล

LAND & HOUSES

www.lh.co.th

MANTANA
มะลิวัลย์ • ขอนแก่น

NEW ICONIC LUXURY in KHON KAEN

เตรียมพบบ้านเดี่ยว MANTANA โครงการใหม่ ดีไซน์ในทุกรายละเอียด
เพื่อการใช้ชีวิตระดับ Elite Luxury Class ในขอนแก่น

ลงทะเบียนรับสิทธิพิเศษเพื่อจองบ้านหรูโซนแรก
ภายในธันวาคม 2566

ราคาเริ่มต้น 10 - 40 ล้านบาท

LAND & HOUSES

www.lh.co.th

บรรยากาศภายใน
ร้าน Vantage Point Restaurant

Pan Seared Sea Bass (สเต็กปลากะพงขาว)

VANTAGE POINT RESTAURANT

"บุฟเฟต์" สไตล์ยุโรป ในบรรยากาศสุดโรแมนติก

Bruschetta Tomato
(ขนมปังหน้ามะเขือเทศสไตล์อิตาเลียน)

Cheesecake (ชีสเค้ก)

เรียกว่าเป็นบุฟเฟต์สุดพรีเมียมที่มาพร้อมบรรยากาศแสนจะโรแมนติก เพราะอยู่ริมทะเลสาบ กลางกรุงเทพฯ ตลอดจนอาหารในแต่ละเมนูก็จัดมาได้อย่างอลังการ สามารถรับประทานได้ไม่อั้น 3 ชั่วโมงเต็ม ในแบบ All Can You Eat ทีเดียว

Vantage Point (แวนเทจ พอยท์) ร้านอาหารสไตล์ยุโรปที่ตั้งอยู่บนชั้น 2 ของศูนย์การประชุมแห่งชาติสิริกิติ์ ซึ่งมีการตกแต่งอย่างสวยงาม โดยได้ไอเดียต้นแบบมาจาก Mercato Centrale ในเมืองฟลอเรนซ์ ประเทศอิตาลี ผสานการใช้กระจกใสรอบร้านที่สามารถมองเห็นทิวทัศน์ทะเลสาบของสวนป่าเบญจกิติ ผสานตึกสูงตระหง่านของเมืองได้อย่างชัดเจน ยิ่งหากมาใช้บริการในช่วงเย็นถึงค่ำ บอกเลยว่าบรรยากาศและทิวทัศน์ที่เห็นจะยิ่งโรแมนติกมากขึ้นทีเดียว

ทางร้าน Vantage Point เปิดให้บริการส่วนบุฟเฟต์ที่มาพร้อมเมนูอาหารมากกว่า 60 รายการ สามารถรับประทานได้ตลอด 3 ชั่วโมงเต็ม โดยมีเมนูที่ขอแนะนำเริ่มจาก Bruschetta Tomato หรือขนมปังหน้ามะเขือเทศสไตล์อิตาเลียน เมนูเรียกน้ำย่อยที่จะมาเพิ่มความสดชื่นเพราะตัวขนมปังถูกกริลล์มาอย่างหอม วางทับด้วยสลัดมะเขือเทศสดใหม่ เข้ากันเป็นอย่างดีทีเดียว จากนั้นก็ต้องตามติดมาด้วย Truffle Soup หรือซุปเห็ดทรัฟเฟิลหอมกรุ่น เสิร์ฟพร้อมกับครัวซองต์กรอบนอกนุ่มใน Beetroot Salad หรือสลัดบีตรูต เสิร์ฟมาพร้อมน้ำสลัดรสเปรี้ยวอมหวาน เป็นอีกเมนูที่อยากแนะนำ รวมถึง Sea food Pesto Spaghetti หรือสปาเกตตีซีฟู้ดซอสเพสโต้ที่แค่ยกจานมาเสิร์ฟก็ต้องร้องว้าวอย่างแน่นอน เพราะในจานเต็มไปด้วยกุ้ง หมึก หอยแมลงภู่ และหอยตลับ ตามติดมาอีกจานกับ BBQ Pork Ribs หรือซี่โครงหมูย่างซอสบาร์บีคิวหอมกรุ่น แถมเนื้อนุ่มละลายในปาก ส่วนหากใครชอบรับประทานปลาก็ต้อง Pan Seared Sea Bass หรือสเต็กปลากะพงขาว เมนูนี้ก็อร่อยเพลินไม่ใช่น้อย

มาต่อกันที่เมนู Mixed Grill Sausage ไส้กรอกรวมย่างที่มาพร้อมกัน 3 ชนิด ทั้งไส้กรอกพริกไทย ไส้กรอกกระเทียม และไส้กรอกโซริโซ่ นอกจากนี้ยังมีพิซซ่าหลากหลายหน้าสไตล์อิตาเลียนที่ทำกันแบบสดใหม่เสิร์ฟจานต่อจาน หรือจะเป็น Shrimp on Ice ค็อกเทลกุ้งเมนูที่ทุกคนจะได้สัมผัสกับความสดใหม่ของกุ้งเนื้อแน่นกรุบกรอบ พร้อมเสิร์ฟมาบนน้ำแข็งเย็นๆ และน้ำจิ้มซีฟู้ดรสแซ่บ รวมถึงยังมีหอยแมลงภู่และหอยนางรมตัวใหญ่ๆ ที่จัดเตรียมไว้ให้ทุกคนได้อิ่มอร่อยกันอีกด้วย

ส่วนเมนูขนมหวานก็มีให้เลือกหลากหลายเช่นกัน อาทิ Chocolate Mousse รสเข้มข้น และเมนู Cheesecake ที่เสิร์ฟมาในจานสวยงาม เช่นเดียวกับเครื่องดื่มในสไตล์ European Mocktail ก็มีให้เลือกดื่ม เช่น VP Sling หรือ Peachy Passion รสชาติเปรี้ยวอมหวาน ดื่มแล้วสดชื่นจริงๆ

ร้าน Vantage Point ในส่วนของอะลาคาร์ทเปิดให้บริการทุกวัน ตั้งแต่เวลา 11.00 - 20.00 น. ส่วนบุฟเฟต์ หรือ Vantage Buffet เปิดบริการเฉพาะมื้อค่ำเพียงวันละ 1 รอบเท่านั้น สำหรับวันจันทร์ - ศุกร์ และเปิดบริการวันละ 2 รอบ สำหรับวันเสาร์ - อาทิตย์ รวมถึงวันหยุดนักขัตฤกษ์ โดยมื้อกลางวันเปิดบริการเวลา 11.00 - 14.00 น. และรอบมื้อค่ำตั้งแต่เวลา 17.00 - 20.00 น. ในราคา 998 บาท++ และสามารถอัปเกรดแพ็กเกจเป็น The City Buffet ในราคา 1,899 บาท++ หรือ The Park Buffet ในราคา 2,199 บาท++ ซึ่งสามารถเลือกรับเมนูพิเศษเพิ่มเติมได้อีก 1 เมนู สอบถามรายละเอียดหรือสำรองที่นั่งล่วงหน้าได้ที่ โทร. 06-3226-8798 ที่นี่ถือเป็นอีกหนึ่งร้านอาหารที่ทางนิตยสาร MOTIVO อยากแนะนำให้ทุกคนได้มารับประทาน

PASSION FRUIT PANNA COTTA
พานาคอตต้าเสาวรส เมนูอร่อยง่ายๆ

ถือเป็นอีกเมนูของหวานยอดฮิตที่ใครหลายคนได้ลิ้มลองแล้วติดใจกันแทบทุกคน จนอยากลองทำรับประทานกันเองที่บ้าน แต่ก็ไม่รู้ว่าจะเริ่มต้นอย่างไร ในฉบับนี้จะขอมาแนะนำสูตรพานาคอตต้าเสาวรสให้ได้ไปลองทำกันดู ดังนี้

วัตถุดิบ (สำหรับทำเจลลีเสาวรส)

น้ำเสาวรส	250	มิลลิลิตร
(เสาวรสสด หรือน้ำเสาวรสกล่อง)		
น้ำตาลทราย	80	กรัม
เกลือ	½	ช้อนชา
เจลาตินแผ่น	4	แผ่น
(หรือหากเป็นเจลาตินผงใช้เพียง 1 ช้อนโต๊ะ)		

วัตถุดิบ (สำหรับการทำพานาคอตต้า)

นมสด	250	กรัม
วิปปิงครีม	250	กรัม
น้ำตาลทราย	100	กรัม
กลิ่นวานิลลา	½	ช้อนชา
เจลาตินชนิดแผ่น	4	แผ่น
(หรือหากเป็นเจลาตินผงให้ใช้เพียง 1 ช้อนโต๊ะ)		
เสาวรสสดสำหรับตกแต่ง (ตามชอบ)		

วิธีทำ

- เริ่มต้นทำเจลลีเสาวรสก่อน ด้วยการนำเจลาตินแผ่นแช่ลงในน้ำเย็น (ประมาณ 3 นาที) หรือจนกว่าแผ่นเจลาตินจะนิ่ม (หากเป็นเจลาตินผงให้นำไปละลายกับน้ำเสาวรสได้เลย)
- เทน้ำเสาวรสลงในหม้อ แล้วตามด้วยน้ำตาลทรายกับเกลือ คนให้เข้ากัน ยกขึ้นตั้งไฟปานกลาง แล้วนำเจลาตินแผ่นบีบน้ำออกให้หมดใส่ลงในหม้อ และคนส่วนผสมทั้งหมดให้เข้ากันดีก่อนยกลงจากเตา
- เมื่อส่วนผสมเย็นลงให้เทใส่ในถ้วยเสิร์ฟความสูงประมาณ ¼ ของถ้วย แล้วนำไปแช่ในตู้เย็นช่องธรรมดาประมาณ 30 นาที เพื่อให้เจลาตินเซตตัว
- มาต่อกันที่ส่วนของพานาคอตต้า เริ่มด้วยการเทนมลงในหม้อแล้วนำขึ้นตั้งไฟ ตามด้วยน้ำตาลทราย วิปปิงครีม และกลิ่นวานิลลา ผสมทุกอย่างให้เข้ากัน พอนมเริ่มเดือดให้นำเจลาตินแผ่นที่แช่น้ำไว้มาบีบน้ำออกจนหมดแล้วใส่ลงไปในหม้อ คนจนทุกอย่างละลายเข้ากันดี (หากใช้เจลาตินผงให้ผสมกับนมก่อนตั้งไฟได้เลย) ก่อนยกลงจากเตา
- ทิ้งส่วนผสมในหม้อให้เย็นลงสักพัก แล้วนำถ้วยเจลลีที่เซตตัวดีแล้วออกจากตู้เย็น ตักพานาคอตต้าใส่ลงในถ้วยเจลลี โดยให้มีความสูงขึ้นมาอีก 2/3 ของถ้วย แล้วนำไปแช่เย็นอีกประมาณ 30 นาที เพื่อให้พานาคอตต้าเซตตัว
- หลังจากที่พานาคอตต้าเซตตัวดีแล้วให้นำออกจากตู้เย็น แล้วตกแต่งด้วยเสาวรสสดก่อนเสิร์ฟ เพียงเท่านี้ก็จะได้พานาคอตต้าอร่อย ๆ ไว้รับประทานให้สดชื่นกันแล้ว

STANDARD POODLE
พุดเดิ้ลตัวโตสุดน่ารัก

เป็นที่ทราบกันดีว่าสุนัขสายพันธุ์น่ารักๆ อย่างพุดเดิ้ลถือเป็นสุนัขประจำชาติของประเทศฝรั่งเศส ซึ่งมีต้นกำเนิดจากประเทศเยอรมนี และถูกเลี้ยงไว้เพื่อล่าเป็ด แต่วันนี้ "พุดเดิ้ล" ได้กลายเป็นสุนัขที่ได้รับความนิยมในการเลี้ยงไปทั่วโลก โดยพุดเดิ้ลถูกแบ่งออกเป็น 3 สายพันธุ์ คือ พุดเดิ้ล สแตนดาร์ด (Standard Poodle) พุดเดิ้ลขนาดกลาง (Mid-Sized Poodle) และพุดเดิ้ล มินิเจอร์ (Miniature Poodle) ซึ่งในฉบับนี้จะพามาทำความรู้จักกับ "พุดเดิ้ล สแตนดาร์ด" ที่ตัวใหญ่ที่สุดในสายพันธุ์พุดเดิ้ลด้วยกัน

ลักษณะกายภาพ

พุดเดิ้ล สแตนดาร์ด (Standard Poodle) ถือเป็นสุนัขที่ตัวใหญ่ที่สุดในบรรดาสายพันธุ์ของพุดเดิ้ลด้วยกัน โดยมีน้ำหนักอยู่ที่ 20 - 30 กิโลกรัม และมีความสูงเมื่อโตเต็มวัยอยู่ที่ 45 - 60 เซนติเมตร มีลำตัวทรงสี่เหลี่ยม คอยาว หูยาว และห้อย ขณะที่ส่วนปากยื่นตรง มีขนหยิกและหนา มีสีแตกต่างกัน ตั้งแต่สีดำ สีขาว สีเทาเงิน สีเทา สีน้ำตาล และสีน้ำตาลแดง บางครั้งอาจพบพุดเดิ้ล สแตนดาร์ดได้ทั้งสีเดียวหรือสองสีด้วยเช่นกัน ส่วนอายุเฉลี่ยของสายพันธุ์จะอยู่ที่ 10 - 18 ปี

ลักษณะนิสัย

พุดเดิ้ลถือเป็นสัตว์ที่มีความเฉลียวฉลาด มีความคล่องแคล่ว สนุกสนาน เชื่อฟัง รวมถึงฝึกฝนง่าย แม้พุดเดิ้ลจะเป็นมิตรกับเด็ก เป็นเพื่อนที่ดีและซื่อสัตย์ของมนุษย์ก็ตาม แต่กับสัตว์เลี้ยงชนิดอื่นๆ อาจต้องมีการฝึกฝนให้ได้รู้จักเข้าสังคมในกลุ่มสัตว์เลี้ยงด้วยกัน นอกจากนี้พุดเดิ้ลยังขึ้นชื่อเรื่องของการแสดงอารมณ์และความรู้สึก หากเขารู้สึกว่าถูกละเลยก็อาจจะแสดงออกด้วยการเห่า ดังนั้นควรมีการฝึกฝนเพื่อปรับพฤติกรรมด้วยเช่นกัน

การดูแล

พุดเดิ้ล สแตนดาร์ด เป็นสัตว์เลี้ยงที่มีแรงขับเคลื่อนค่อนข้างมาก จึงควรพาออกไปเดินเล่นในสนามหญ้า หรือออกกำลังกายกลางแจ้งอย่างสม่ำเสมออย่างต่ำ 30 นาที ถึง 1 ชั่วโมงต่อวัน ในส่วนของการให้อาหาร ควรให้อาหารที่มีคุณภาพสูง โดยแนะนำเป็นอาหารสำเร็จรูปที่เหมาะกับสายพันธุ์จะดีกว่า และควรให้อาหารที่ตรงตามอายุและสูตร อย่างอาหารเม็ดปริมาณ 1.5 - 3 ถ้วยตวงต่อมื้อ และควรให้เพียงวันละ 2 มื้อ เท่านั้น รวมถึงควรหมั่นล้างภาชนะใส่อาหาร และทำความสะอาดที่นอนของสุนัขอยู่เสมอ เพื่อไม่ให้เป็นแหล่งสะสมของเชื้อโรค

นอกจากนี้ การตัดแต่งขนเป็นประจำก็ถือเป็นสิ่งสำคัญสำหรับสุนัขสายพันธุ์นี้ เพราะหากปล่อยให้ขนยาวโดยไม่มีการตัดแต่งอาจเสี่ยงต่อการติดเชื้อได้ง่าย รวมถึงควรหมั่นทำความสะอาดคราบสกปรกรอบดวงตา และหมั่นแปรงขนทุกวันเพื่อให้ขนฟูสวยงาม

โรคที่ต้องระวัง

พุดเดิ้ล สแตนดาร์ด ถึงแม้จะเป็นสุนัขสายพันธุ์ที่มีขนาดใหญ่กว่าพุดเดิ้ลอีก 2 สายพันธุ์ และดูแข็งแรงกว่าก็ตาม แต่ก็มักเจอปัญหาสุขภาพ และมีอาการเจ็บป่วยได้ง่ายเหมือนกัน ซึ่งปัญหาที่พบในสุนัขสายพันธุ์นี้ ได้แก่ อาการท้องอืด โรคแอดดิสัน (โรคที่มีความผิดปกติเกิดขึ้นที่ต่อมหมวกไตของสุนัข) โรคข้อสะโพกเจริญผิดปกติ โรคลมชัก และอาการผิดปกติอื่นๆ ดังนั้นผู้เลี้ยงจึงควรสังเกตอาการเป็นประจำ หากพบว่ามีความผิดปกติควรรีบนำส่งสัตวแพทย์เพื่อตรวจรักษาต่อไป

KNOWLEDGE IS POWER
ความรู้คือพลัง

12th Sep - 30th Dec 2023

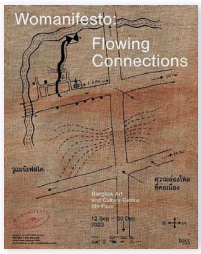

วูแมนิเฟสโต: ความล่องไหลที่ต่อเนื่อง

ณ ห้องนิทรรศการหลัก ชั้น 8
หอศิลปวัฒนธรรมแห่งกรุงเทพมหานคร
เวลา 10.00 - 20.00 น. (หยุดวันจันทร์)

อีกหนึ่งนิทรรศการที่ได้รวบรวมผลงานศิลปะหลากหลายรูปแบบกว่า 30 ชิ้น ของ "วูแมนิเฟสโต" ศิลปินหญิงคนสำคัญของเอเชีย นอกจากนี้ในนิทรรศการยังได้รวบรวมเอกสารสำคัญของกลุ่มวูแมนิเฟสโต ตลอดจนพื้นที่เวิร์กช็อปและโปรแกรมการศึกษา รวมถึงโครงการที่กำลังดำเนินการอยู่ในปัจจุบัน ซึ่งแสดงให้เห็นถึงพัฒนาการที่ยั่งยืนของกลุ่มวูแมนิเฟสโต ดังนั้น นิทรรศการนี้จึงเป็นนิทรรศการครั้งสำคัญที่สะท้อนแนวคิดอันเป็นหัวใจหลักของวูแมนิเฟสโต ที่จะแสดงให้เห็นถึงการมีปฏิสัมพันธ์กับผู้ชมอย่างแท้จริง

22nd Sep 2023 - 7th Jan 2024

นิทรรศการศิลปะดิจิทัลอิมเมอร์ซีฟระดับโลก
'Monet & Friends Alive Bangkok'

Attraction Hall ชั้น 6 ไอคอนสยาม
เวลา 10.30 - 21.00 น.

งานศิลปะที่จะมาเปิดประสบการณ์ความบันเทิงและศิลปะสุดยิ่งใหญ่ ที่จะพาให้ดำดิ่งสู่โลกเสมือนของศิลปะอิมเพรสชันนิสม์ในช่วงศตวรรษที่ 19 ผ่านผลงานของ Claude Monet (โคลด์ โมเนต์) ศิลปินชาวฝรั่งเศสแนวอิมเพรสชันนิสม์ผู้ทรงอิทธิพลมากที่สุดคนหนึ่งของโลก และผองเพื่อนจิตรกรอีก 14 ท่าน ภายใต้แนวคิด "An Immersive Adventure into French Impressionism" ในรูปแบบ Immersive Multi-Sensory Experience ให้ได้สัมผัสผลงานทั้งรูป รส กลิ่น และเสียงแบบสุดอลังการ นอกจากนี้ภายในงานยังชุบชีวิตผลงานมาสเตอร์พีซของศิลปินอิมเพรสชันนิสม์จากภาพจิตรกรรมอันน่าทึ่งให้ฉายสู่จอขนาดใหญ่มหึมาอันน่าประทับใจอีกด้วย

22nd - 24th Nov 2023

DigiTech ASEAN Thailand 2023

Hall 7 อิมแพ็ค เมืองทองธานี
เวลา 10.00 - 18.00 น.

งานแสดงสินค้าและสัมมนาด้านเทคโนโลยีและดิจิทัลแห่งอาเซียน เพื่อสร้างเวทีทางธุรกิจและความรู้ด้านเทคโนโลยีและดิจิทัลที่ครบครันที่สุด โดยมีผู้ร่วมแสดงสินค้ากว่า 250 บริษัทและแบรนด์ที่พร้อมนำเสนอโซลูชันล่าสุดเพื่อพัฒนาธุรกิจไปยังผู้เข้าชมงาน ผู้ซื้อ และพาร์ตเนอร์ทางธุรกิจจากหลากหลายอุตสาหกรรม ทั้งธุรกิจขนาดเล็ก กลาง และใหญ่ โดยปีนี้จัดขึ้นภายใต้ธีม "เชื่อมต่อคุณกับอุตสาหกรรมเทคโนโลยีและดิจิทัลระดับโลก" สร้างโอกาสทางธุรกิจให้ผู้แสดงสินค้าได้เข้าถึงกลุ่มลูกค้าใหม่ และสร้างแบรนด์ให้เป็นที่รู้จัก

7th - 10th Dec 2023

งานอาหารเพื่อคนรักสุขภาพ
กินดี ชีวิตดี...แบบมีสมดุล

Hall 7 อิมแพ็ค เมืองทองธานี
เวลา 10.00 - 20.00 น.

กลับมาอีกครั้งกับมหกรรมที่รวบรวมอาหารและวัตถุดิบเพื่อคนรักสุขภาพ อัปเดตเทรนด์อาหารยุคใหม่ในคอนเซปต์ "กินดี ชีวิตดี...แบบมีสมดุล" รวบรวมสินค้าและบริการเกี่ยวกับอาหาร พร้อมกิจกรรมแบบจัดเต็ม ไม่ว่าจะเป็นโชว์สาธิตการทำอาหารเมนูสุขภาพ พร้อมวัตถุดิบเพื่อสุขภาพที่ขนทัพมาจากร้านค้าภายในงาน การตรวจวัดองค์ประกอบของร่างกาย เช่น การตรวจวิตามิน ค่าดัชนีที่ใช้ชี้วัดความสมดุลของน้ำหนักตัวจากคลินิกที่มีชื่อเสียง และเวิร์กช็อปอีกหลากหลายคลาส ครอบคลุมทุกวิถีของการดูแลสุขภาพให้ดีขึ้น ไม่ว่าจะเป็นการตรวจภูมิแพ้อาหารแฝง วิธีลดน้ำหนักโดยการควบคุมอาหาร หรือจะปรับพฤติกรรมการกินอย่างไรให้ตรงตามความต้องการของร่างกายและโภชนาการสำหรับแต่ละบุคคล

RECYCLED SKATEBOARD IDEAS
ไอเดียจากสเกตบอร์ดเก่า

บางครั้งอุปกรณ์กีฬาก็ไม่ได้มีประโยชน์แค่การเป็นอุปกรณ์เพื่อออกกำลังกายสร้างเสริมสุขภาพให้แข็งแรงหรือเล่นสนุกเท่านั้น แต่หากมองในอีกมุมหนึ่งอุปกรณ์กีฬาก็สามารถนำมาปรับแต่งให้เป็นเฟอร์นิเจอร์และของแต่งบ้านที่ดูสวยแปลกตาไม่ซ้ำใครได้เช่นกัน

BOOKEND SKATEBOARD

สำหรับที่ตั้งหนังสือชิ้นนี้เป็นการนำสเกตบอร์ดมาตัดครึ่งตามขวาง จากนั้นนำแผ่นเหล็กขนาดเท่ากับสมุดโน้ตหรือหนังสือพ็อกเกตบุ๊ก 2 แผ่น มาติดเข้ากับตัวสเกตบอร์ดด้านที่ตัดทั้งสองข้างเป็นแนวตั้ง แค่นี้ก็จะได้ที่ตั้งหนังสือที่ไม่ซ้ำใครแล้ว

BEACH BOARD COFFEE TABLE

โต๊ะกาแฟสุดครีเอทที่ดัดแปลงมาจากแผ่นเซิร์ฟบอร์ดเก่า แล้วนำมาเลื่อยหรือตัดให้มีขนาดกว้างพอสมควร จากนั้นใช้แผ่นไม้ส่วนที่เหลือมาตัดเป็นขาทั้ง 4 ข้าง ทำให้ได้โต๊ะสำหรับวางแก้วกาแฟและเครื่องดื่มไว้ใช้ แถมยังเป็นโต๊ะวางกาแฟที่อาจจะมีเรื่องราวสนุก ๆ ไว้นั่งคุยอวดกับเพื่อนเวลาจิบกาแฟอีกด้วย

SKATEBOARD STOOL

หนึ่งไอเดียในการแปลงโฉมอุปกรณ์กีฬาอย่างสเกตบอร์ดมาเป็นเฟอร์นิเจอร์รูปร่างแปลกตา ซึ่งสตูลตัวนี้เป็นการดัดแปลงแผ่นสเกตบอร์ดเก่าลวดลายสวย ๆ มาประกอบเข้ากับขาที่เป็นโครงเหล็กจนได้สตูลสำหรับนั่งเล่นในห้องนอนหรือห้องแต่งตัว

SHELF SKATEBOARD

ถือเป็นเฟอร์นิเจอร์แต่งบ้านที่ทำง่ายที่สุด เพียงแค่นำเหล็กฉาก 2 ชิ้นมาติดตั้งบนฝาผนัง ตามขนาดของระยะห่างระหว่างล้อทั้งสองข้างของสเกตบอร์ด เมื่อติดตั้งเรียบร้อยแล้วก็นำสเกตบอร์ดมาวางไว้บนเหล็กฉาก อาจจะขันน็อตให้ติดแน่นกับเหล็กฉากหรือไม่ก็ได้ แค่นี้ก็จะได้ชั้นวางของสวย ๆ แล้ว

SKATEBOARD CHAIR

เก้าอี้แบบเอนตัวนอนได้ เป็นการนำเอากระดานสเกตบอร์ดเก่าหลาย ๆ ชิ้นมาวางเรียงตามแนวขวางโดยคว่ำด้านหน้าลงบนโครงไม้หรือโครงเหล็ก จากนั้นยึดด้วยน็อตให้แน่น ขัดแต่งให้ดี แค่นี้ก็จะได้เก้าอี้เอนนอนไว้นอนเล่นในตอนกลางวันแบบเท่ ๆ แล้ว

SKATEBOARD DECK LAMP

เป็นการนำสเกตบอร์ดมาถอดล้อทั้ง 4 ด้านออก แล้วนำชุดหลอดไฟเข้ามาใส่แทนล้อ จากนั้นก็นำเชือกหรือโซ่มาแขวนเข้ากับตัวสเกตบอร์ด แล้วติดตั้งไว้บนฝ้าเพดาน เท่านี้ก็จะได้โคมไฟสำหรับประดับห้องแล้ว

SKATEBOARD COATRACK

ประโยชน์ของสเกตบอร์ดยังมีอีกมาก เช่นเดียวกับการนำมาเป็นที่แขวนเสื้อ โดยนำสเกตบอร์ดเก่ามาถอดล้อแล้วนำมาติดตั้งกับผนัง จากนั้นนำล้อของสเกตบอร์ด 4 ล้อมาทำเป็นที่แขวนเสื้อ โดยเว้นระยะห่างเท่า ๆ กัน เพียงเท่านี้ก็จะได้ที่แขวนเสื้อหรือแขวนกระเป๋าไว้ใช้งานแล้ว

KEEP READING
มาอ่านหนังสือกัน

HUMOR, SERIOUSLY วิชาอารมณ์ขัน: ฝึกลับคมอารมณ์ขันแบบจริงจัง เติมอาวุธลับให้โลกธุรกิจและชีวิตส่วนตัว

ผู้เขียน : Jennifer Aaker And Naomi Bagdonas
ผู้แปล : ไอริสา ชั้นศิริ

เจนนิเฟอร์ อาเคอร์ และนาโอมิ แบ็กโดนัส สองอาจารย์ผู้รังสรรค์คอร์ส Humor: Serious Business จากหลักสูตรปริญญาโทบริหารธุรกิจ มหาวิทยาลัยสแตนฟอร์ด ได้ใช้หนังสือเล่มนี้ตอบคำถามว่า อารมณ์ขันทำงานอย่างไร เล่นมุกอย่างไรไม่ให้ล้ำเส้น ตลอดจนเราจะสร้างวัฒนธรรมขี้เล่นในองค์กรได้หรือไม่ และเราจะแปลงอารมณ์ขันให้มีมูลค่าทางเศรษฐกิจได้อย่างไร พร้อมกรณีตัวอย่างที่อ่านง่ายและสนุกมากมายจากทั้งเวทีเดี่ยวไมโครโฟน โต๊ะเจรจาธุรกิจ ทำเนียบขาว จนถึงสตูดิโอพิกซาร์

MASTER YOUR EMOTIONS ฝึกใจได้ เป็นนายอารมณ์



ผู้เขียน : Thibaut Meurisse
ผู้แปล : สุญญาตา เมี้ยนละม้าย

ชีวิตแต่ละวันมีเรื่องราวมากมายแวะเวียนเปลี่ยนผ่านเข้ามา ทั้งเรื่องสุข ทุกข์ เศร้า เครียด หรือวิตกกังวล หนังสือเล่มนี้จะชวนคุณมาทำความรู้จักกับ "สูตรอารมณ์" เพื่อให้เข้าใจกลไกการเกิดอารมณ์ และรับมือได้อย่างถูกจุด ขณะเดียวกัน ผู้เขียนก็ยังชวนคุณเปลี่ยนความรู้สึกลบๆ อารมณ์ร้ายๆ ให้กลายเป็นเครื่องมือในการเติบโตของตัวเองอีกด้วย ไม่ว่าจะเป็นความอิจฉา ซึ่งอาจกลายเป็นเข็มทิศค้นหาความปรารถนาที่ซ่อนอยู่ในใจ รวมถึงยังมีแบบฝึกหัดท้ายเล่มให้ได้ลองตั้งคำถามกับตัวเองอย่างจริงจัง เพื่อให้เข้าใจอารมณ์ที่เกิดขึ้นได้ดียิ่งกว่าเดิม

CLEAN: วิทยาศาสตร์ผิวหนังแนวใหม่ เพื่อสุขภาพและความงามแบบน้อยแต่มาก



ผู้เขียน : James Hamblin
ผู้แปล : พรนริศร์ ลีลาอาภรณ์

หนังสือที่จะมาปฏิวัติความเข้าใจเกี่ยวกับความสะอาดและสุขภาพผิวหนังที่ดี โดยมาพร้อมคำแนะนำให้ทุกคนได้รู้จักกับ "จุลชีวิน" สิ่งมีชีวิตขนาดจิ๋วที่อาศัยอยู่บนผิวหนัง ในร่างกาย และรอบตัวเราที่เป็นได้ทั้งเกราะป้องกันร่างกายและอวัยวะที่มองไม่เห็นด้วยตาเปล่า ก่อนเฉลยว่าวิธีรักษาความสะอาดและดูแลสุขภาพที่แท้จริงอาจไม่ได้มากขั้นตอนอย่างที่เราเข้าใจ เพียงรักษาสมดุลของชุมชนจุลชีวินเหล่านี้ด้วยวิธีที่น้อยแต่มากอย่างน่าเหลือเชื่อ

THE SOCRATES EXPRESS รถด่วนขบวนปรัชญา: เดินทางค้นหาบทเรียนชีวิตกับโสเครตีสและผองเพื่อน

ผู้เขียน : Eric Weiner
ผู้แปล : ณัฐกานต์ อมาตยกุล

ขอต้อนรับสู่รถด่วนขบวนปรัชญา การเดินทางที่สุดแสนพิเศษ ซึ่งไฮไลต์ไม่ได้อยู่ที่จุดหมายปลายทางอลังการ ไม่มีมื้ออาหารหรูหรา แต่มีเพื่อนร่วมทางทรงปัญญา และบทสนทนารสล้ำลึกให้คุณได้ละเลียดตลอดทางบนรถไฟสายปรัชญาขบวนนี้ โดยเนื้อหาในหนังสือไม่ได้เข้าใจยากชนิดต้องปีนบันไดอ่าน ผู้เขียนรับบทหัวหน้าคณะทัวร์อารมณ์ดีชวนนักปรัชญาลงมานั่งสบตาพูดคุยด้วยภาษาเรียบง่าย ร่วมค้นหาแนวทางการใช้ชีวิตในทุกอิริยาบถพื้นฐาน ผ่านมุมมองอันลุ่มลึกคมคายจากนักคิดผู้ยิ่งใหญ่ในประวัติศาสตร์

“เหตุผลอย่างหนึ่งที่ทำให้ต้องออกเดินทาง คือการสร้างแรงบันดาลใจ”

นิ้วกลม

MOTIVO ชวนคุณส่งภาพที่คุณประทับใจ เป็นภาพอะไรก็ได้พร้อมคำบรรยายสั้นๆ
ขนาดไม่เกิน 2 MB แต่ต้องถ่ายในโครงการแลนด์ แอนด์ เฮ้าส์ เท่านั้น (ท่านละ 1 ภาพต่อฉบับ)
แล้วส่งมาที่ e-mail : MOTIVO@lh.co.th

เจ้าของภาพประทับใจที่ผ่านการคัดเลือกลงในคอลัมน์ More Than Words 2 ภาพในฉบับหน้า
จะได้รับของรางวัลพิเศษจากแลนด์ แอนด์ เฮ้าส์

Once a year, go someplace
you've never been before.

Dalai Lama

LAND & HOUSES

www.lh.co.th

1198